



Informe

de avance de la implementación
de la Agenda 2030 para el
Desarrollo Sostenible

Ecuador 2022

Secretaría Nacional
de Planificación




Gobierno
del **Ecuador**

GUILLERMO LASSO
PRESIDENTE

Tabla de Contenido

Declaración inicial	3
Antecedentes	5
Introducción	6
SECCIÓN I: Sostenibilidad en el contexto de la pandemia por COVID-19	8
SECCIÓN II: Avance en la implementación de la Agenda 2030	14
Evaluación del Plan Nacional de Desarrollo 2021-2025, año 2021	14
Seguimiento a la evolución de los indicadores del Plan Nacional de Desarrollo 2021-2025, año 2021	24
Objetivo 1: Poner fin a la pobreza en todas sus formas en todo el mundo	24
Objetivo 2: Poner fin al hambre, lograr la seguridad alimentaria y la mejora de la nutrición y promover la agricultura sostenible.	27
Objetivo 3: Garantizar una vida sana y promover el bienestar para todos en todas las edades	29
Objetivo 4: Garantizar una educación inclusiva, equitativa y de calidad y promover oportunidades de aprendizaje durante toda la vida para todos	34
Objetivo 5: Lograr la igualdad entre los géneros y empoderar a todas las mujeres y las niñas.	38
Objetivo 6: Garantizar la disponibilidad de agua y su gestión sostenible y el saneamiento para todos.	40
Objetivo 7: Garantizar el acceso a una energía asequible, segura, sostenible y moderna para todos.	45
Objetivo 8: Promover el crecimiento económico sostenido, inclusivo y sostenible, el empleo pleno y productivo y el trabajo decente para todos.....	48
Objetivo 9: Construir infraestructura resiliente, promover industrialización inclusiva y sostenible, y fomentar innovación.....	54
Objetivo 10: Reducir las desigualdades en y entre los países.	58
Objetivo 11: Lograr que las ciudades y los asentamientos humanos sean inclusivos, seguros, resilientes y sostenibles.	60
Objetivo 12: Garantizar modalidades de consumo y producción sostenibles.....	63

Objetivo 13: Adoptar medidas urgentes para combatir el cambio climático y sus efectos.	65
Objetivo 14: Conservar y utilizar en forma sostenible los océanos, los mares y los recursos marinos para el desarrollo sostenible.	67
Objetivo 15: Gestionar sosteniblemente los bosques, luchar contra la desertificación, detener e invertir la degradación de las tierras y detener la pérdida de biodiversidad. .	70
Objetivo 16: Promover sociedades pacíficas e inclusivas para el desarrollo sostenible, facilitar el acceso a la justicia para todos y crear instituciones eficaces, responsables e inclusivas a todos los niveles.	71
Objetivo 17: Fortalecer los medios de ejecución y revitalizar la alianza mundial para el desarrollo sostenible.	76
Retos nuevos y emergentes (problemas)	83
Sinopsis de acciones por Objetivo de Desarrollo Sostenible	85
Bibliografía	92
Anexos	93

Declaración inicial

La Asamblea General de la Naciones Unidas (NNUU por sus siglas en inglés) el 25 de septiembre de 2015 adopta la Agenda 2030 para el Desarrollo Sostenible, la cual está integrada por los 193 Estados Miembros y de la cual Ecuador es partícipe, para formar parte de las deliberaciones multilaterales sobre toda la gama de cuestiones internacionales que abarca la Carta de las Naciones Unidas (UN, 2016).

El mundo se veía lejos de lograr cumplir los 17 Objetivos de Desarrollo Sostenible (ODS) antes de ser azotado por la pandemia del COVID-19, sin embargo, a raíz de esta el desafío se magnificó para los países miembros de las Naciones Unidas (UN, 2021). Según el secretario general adjunto de la ONU, Liu Zhemín, *“La pandemia ha detenido o revertido años o incluso décadas del progreso en el desarrollo. La pobreza extrema mundial aumentó por primera vez desde 1998”*.

Sin duda alguna, el COVID-19 ha generado un impacto negativo significativo en el progreso de la Agenda 2030 a nivel mundial, especialmente para los países en vías de desarrollo como Ecuador, afectando entre otros aspectos al desempleo, endeudamiento y crisis, falta de acceso a la salud, educación, desigualdad de género, acción por el clima y la gestión ambiental (OECD, 2020) (NNUU, 2020).

Con la finalidad de mitigar los efectos ocasionados por la pandemia, Ecuador se enfocó en establecer estrategias a partir de la formulación de un nuevo Plan Nacional de Desarrollo, el mismo que está orientado hacia una recuperación resiliente y sostenible, reorientando recursos e implementando medidas alineadas a los ODS, con el objetivo de no dejar a nadie atrás.

El informe está contextualizado en el marco de la temática del Foro Político de Alto Nivel (HLPF) 2022 que es *“Reconstruir mejor a partir de la enfermedad por coronavirus (COVID-19) mientras se avanza en la implementación total de la Agenda 2030 para el Desarrollo Sostenible”*; asimismo, se presenta un análisis detallado del objetivo 4 sobre educación de calidad, objetivo 5 sobre igualdad de género, objetivo 14 sobre la vida bajo el agua, objetivo 15 sobre la vida en la tierra y objetivo 17 sobre alianzas para lograr los objetivos.

En este contexto, en relación al ODS 4 el país se enfoca en brindar educación a la población desde una perspectiva transversalizada sobre educación en derechos humanos y desarrollo sostenible; asimismo, garantizó la gestión, atención y seguimiento educativo de calidad con calidez a los estudiantes con necesidades educativas específicas, asociadas o no a la discapacidad, con enfoque de derechos humanos, género, interculturalidad e intergeneracionalidad, mediante procesos educativos que permitan una cultura, política y prácticas inclusivas.

En el caso de la igualdad de género (ODS 5) se fortaleció los sistemas de protección social, promoviendo la formalización especialmente en las mujeres, puesto que, en los últimos años se ha trabajado en el empoderamiento de mujeres y niñas, ya que este tiene un efecto multiplicador y ayuda a promover el crecimiento económico y el

desarrollo a nivel mundial; para este objetivo se reforzó los sistemas estadísticos para una mayor efectividad de las políticas públicas basadas en evidencia.

En cuanto a vida submarina (ODS 14), se trabajó en procedimientos de control y sanción acordes a los principios de eficiencia, igualdad, proporcionalidad y transparencia; resaltando que en materia de pesca y su gobernanza se desarrollan los principios de rendimiento máximo sostenible, uso óptimo de los recursos, prevención, precaución, cooperación, adaptación o acoplamiento y concurrencia con el único objetivo de proteger de manera sostenible los ecosistemas marinos y costeros de la contaminación terrestre.

En relación al ODS 15 (Vida de Ecosistemas Terrestres) se trabajó en programas de educación ambiental, forestación y reforestación para la recuperación de ecosistemas frágiles, también en el monitoreo de áreas de bosques y vegetación protectores, así mismo, en programas de conservación y uso sostenible de ecosistemas con el objetivo de combatir el cambio climático.

Al respecto de las Alianzas para lograr los objetivos (ODS 17) se coordinó con organismos internacionales, instituciones pertenecientes a la academia, empresa privada y sociedad civil, mismos que contribuyen al cumplimiento de las metas de los Objetivos de Desarrollo Sostenible.

Antecedentes

La Asamblea General de la Naciones Unidas el 25 de septiembre de 2015 adopta la Agenda 2030 para el Desarrollo Sostenible, la cual está integrada por los 193 Estados Miembros y de la cual Ecuador es miembro.

En el 2018, Ecuador declaró como política pública del Gobierno Nacional la adopción de la Agenda 2030 para el Desarrollo Sostenible¹, orientada al cumplimiento de sus objetivos y metas en el marco de su alineación a la planificación nacional (Presidencia de la República del Ecuador, 2018). En ese marco, el país se comprometió dar cumplimiento a los 17 objetivos que plantea la Agenda 2030, incluyendo metas e indicadores.

En su compromiso como país, en la implementación efectiva de la Agenda 2030 para el Desarrollo Sostenible, Ecuador ha presentado el Examen Nacional Voluntario² en los años 2018 y 2020 e Informe de avance del cumplimiento de la Agenda 2030 para el Desarrollo Sostenible 2019 y 2021, estos presentaron resultados en términos sociales, económicos y ambientales.

El presente informe fue elaborado bajo la conducción de la Secretaría Nacional de Planificación, titulado Informe de Avance de la Implementación de la Agenda 2030 para el Desarrollo Sostenible 2022, el cual permite conocer los avances del país de acuerdo a las directrices del Foro Político de Alto Nivel (HLPF) de las Naciones Unidas (NNUU), el mismo priorizó para el reporte de avance y desafíos del 2022, cinco ODS: objetivo 4 Educación de calidad, objetivo 5 Igualdad de género, objetivo 14 Vida submarina, objetivo 15 Vida de ecosistemas terrestres, y objetivo 17 Alianzas para lograr los objetivos. No obstante, en este informe se analizan los 17 ODS, lo que da cuenta del compromiso nacional con la Agenda 2030 para el Desarrollo Sostenible.

Adicionalmente, el informe también se enfoca analiza las acciones implementadas para una recuperación sostenible frente a la afectación por la pandemia de la COVID-19.

¹ Decreto Ejecutivo No. 371 del 19 de abril de 2018, decreta a la Secretaría Nacional de Planificación, elaborar el informe de avance sobre la implementación de la Agenda 2030 para el Desarrollo Sostenible en coordinación con las entidades de la Administración Pública.

² Información disponible en <https://www.odsecuador.ec/informes-de-avance/>

Introducción

El presente informe presenta una característica especial, que corresponde a la transición de periodo de gobierno del Ecuador que inició desde mayo 2021 y junto con ello, la construcción del Plan Nacional de Desarrollo (PND) 2021 – 2025.

El nuevo Plan Nacional de Desarrollo (PND) denominado “*Plan de Creación de Oportunidades 2021 - 2025*”, presenta como principios fundamentales, la garantía de derechos fundamentales, el respeto por una democracia liberal, economía libre, solidaridad, unión, transparencia y lucha contra la corrupción, todo esto regido por un Estado de derecho en el que todos los ecuatorianos podamos acceder a las oportunidades que queremos.

En el proceso de construcción del mencionado Plan Nacional de Desarrollo se estableció una metodología de alineación de sus metas con las metas de los Objetivos de Desarrollo Sostenible (ODS), logrando de esta manera articular la planificación nacional hacia el gran paraguas que representa la Agenda 2030 a nivel mundial. Como consecuencia, el PND se orienta a la implementación y consecución de los Objetivos de Desarrollo Sostenible contenidos en la Agenda 2030 para el Desarrollo Sostenible.

En este marco, el ente rector de la Planificación Nacional emitió en 2021, los lineamientos para la alineación de los elementos del PND 2021-2025 con la Agenda 2030, instrumento que permitió vincular las prioridades nacionales con las aspiraciones internacionales; de esta alineación resultó que de 123 de las 130 metas del Plan presentan una correspondencia con los objetivos de la Agenda 2030, lo que significa que el 95% de las metas del Plan Nacional de Desarrollo abarcan varias temáticas que cubren los 17 Objetivos de Desarrollo Sostenible.

El presente informe, ha sido construido siguiendo un proceso de coordinación con varios actores del sector público, el apoyo del Programa de Naciones Unidas para el Desarrollo (PNUD) y su actuación con la sociedad civil, empresa privada y ciudadanía en general que recogieron las iniciativas en el marco de la implementación de la Agenda 2030³.

La primera sección del informe presenta información sobre progreso, experiencia, lecciones aprendidas, desafíos e impactos de la pandemia de la COVID-19 en la implementación de los ODS 4, 5, 14, 15 y 17, desde el punto de vista de las políticas implementadas por los organismos intergubernamentales, enfocadas en las tres dimensiones del desarrollo sostenible: económico, social y ambiental.

La segunda sección del informe, presenta información en términos cuantitativos, como cualitativos desagregada por cada uno de los 17 ODS. El análisis corresponde a una visión por ODS, evidenciando su avance e implementación alineada a la planificación nacional, considerando los resultados del PND, así como, complementada por avances,

³ La estructura del informe se definió según el Manual para la elaboración de los Informes Nacionales Voluntarios (edición 2022) del Sistema de Naciones Unidas y lo establecido en el Acuerdo Ministerial No.SNP-SNP-046. Además, contó con los aportes de las distintas unidades de la Secretaría Nacional de Planificación, así como con el apoyo del PNUD como contraparte de las agencias del Sistema de Naciones Unidas

logros, retos y desafíos que los actores involucrados han presentado durante el periodo del análisis.

La información cuantitativa corresponde a una gestión de información estadística, contenida en los indicadores del PND, los cuales fueron homologados y normados mediante instrumentos denominados fichas metodológicas que recogen información estandarizada respecto a la generación y réplica de los mismos a nivel conceptual y operativo estableciendo, entre otros campos, la metodología de cálculo, responsables y fecha de la transferencia de la información.

La parte cualitativa en cambio, concierne a las acciones implementadas en el marco de la implementación de los ODS, considerando un componente fundamental para este año, los efectos y retos en el contexto de la pandemia por la COVID-19. Esta información fue proporcionada por las instituciones pertenecientes a las diferentes funciones del Estado (Ejecutiva, Legislativa, Judicial y de Transparencia y Control Social), según lo cual informan sus acciones, desafíos, dificultades, acciones para lograr una recuperación sostenible frente a la afectación del COVID -19, la aplicación del enfoque de género y las acciones planificadas para mejorar la implementación de la Agenda.

Finalmente, se incluye información correspondiente al levantamiento de iniciativas, recogidas de los diferentes actores a nivel nacional. Se logra identificar un total de 141 iniciativas, las mismas que se encuentran detalladas en el Anexo 1 del presente informe.

SECCIÓN I: Sostenibilidad en el contexto de la pandemia por COVID-19

La pandemia ha obligado a redefinir planes y reencausar los recursos disponibles, para poner en el centro del accionar no solo la Agenda 2030 para el Desarrollo Sostenible, sino también, generar respuestas inmediatas a la crisis sanitaria, económica y social.

La pandemia ha provocado una conmoción en las sociedades y economías, lo que obliga a ser más creativos, aumentar el intercambio de experiencias, fortalecer el aprendizaje entre pares y aprovechar el multilateralismo, en un tiempo en que la cooperación y la colaboración entre los diferentes actores es muy importante (Unidas-CEPAL, 2022).

Ecuador no ha estado ajeno a esta realidad, en el país se tomaron varias decisiones y se generaron acciones encaminadas a contener, mitigar y hasta aguantar los efectos que la pandemia iba dejando a su paso.

A continuación, se presenta un detalle de las iniciativas y acciones implementadas en cada uno de los ODS priorizados.

ODS 4 Educación de Calidad

A continuación, se presentan Iniciativas y acciones implementadas en el sector de la Educación:

- Agenda Educativa Digital (EL MUNDO VIRTUAL DE EUGENIA), busca formar a los miembros de la comunidad educativa respecto al uso seguro de internet y de dispositivos tecnológicos (Ministerio de Educación, 2022).
- Proyecto 'ESCUELAS QUE ME INSPIRAN' enfocado en la capacitación y formación en innovación tecnopedagógicas para la comunidad educativa en el 2021. El objetivo es la formación y capacitación de la comunidad educativa en torno al fortalecimiento de las habilidades tecnopedagógicas, los procesos de innovación y la vinculación con la ciencia. El proyecto benefició a 30.041 personas de la comunidad educativa a través del desarrollo de talleres, webinars y campamento (Ministerio de Educación, 2022).
- Elaboración y publicación virtual de instrumentos curriculares, lineamientos, guías de trabajo para padres, estudiantes y docentes, cartillas educativas digitales con temas didáctico-pedagógicos como herramientas para la gestión educativa y mejoramiento pedagógico (Ministerio de Educación, 2022).
- Implementación de servicios educativos extraordinarios para personas de 15 años en adelante en situación de analfabetismo o escolaridad inconclusa en tres modalidades: presencial, semipresencial y a distancia; con una cobertura actual de alrededor de 200 mil estudiantes a nivel nacional con el objetivo de trabajar por un acceso igualitario a la educación (Ministerio de Educación, 2022).

- Creación del Módulo de “Aprestamiento”, para registrar a los estudiantes que se presentan en las Instituciones Educativas después de concluido el período regular de matriculación, garantizando el acceso, permanencia y culminación del proceso educativo en el Sistema Nacional de Educación a la población que se encuentra en situación de vulnerabilidad (Ministerio de Educación, 2022).

Los desafíos identificados en el contexto de la Pandemia en el ámbito de la educación son:

- Monitoreo en el ámbito educativo durante la emergencia sanitaria generada por el coronavirus COVID-19 (Ministerio de Educación, 2022).
- Levantamiento de un diagnóstico de las modalidades de atención y educación en la primera infancia durante la emergencia sanitaria por la COVID-19 a través de los servicios de educación inicial de niñas y niños de 3 y 4 años (Ministerio de Educación, 2022).
- Desarrollo del servicio educativo Nivelación y Aceleración Pedagógica (NAP) constituido para reducir con el rezago educativo y la deserción escolar en el Ecuador, sobre todo con la población más vulnerable comprendida entre los 8 – 18 años, siendo una población expuesta al trabajo infantil, mendicidad, explotación sexual y reclutamiento forzado en actividades ilícitas, tal como menciona el informe de UNICEF de 2021 (Ministerio de Educación, 2022).

Buenas prácticas en el campo educativo

- Mantener los proyectos existentes y escalar a nivel nacional la implementación en instituciones educativas de sostenimiento fiscal para que las niñas mejoren sus capacidades tecno- pedagógicas y pueden continuar sus carreras superiores en relación con Ciencia y TIC's (Ministerio de Educación, 2022).

ODS 5 Igualdad de Género

A continuación, se presentan iniciativas y acciones implementadas en relación a la igualdad de género:

- Capacitaciones en la tercera edición de los “Protocolos y Rutas de Actuación Frente a Situaciones de Violencia cometidas o Detectadas en el Sistema Nacional de Educación” a profesionales DECE (Departamento de Consejería Estudiantil) institucional, autoridades educativas y docentes se adaptaron a la virtualidad, alcanzando a 10.158 profesionales en capacitación directa y 50.314 en réplicas durante 2020. Se incluye, además de las rutas y protocolos a seguir en casos de violencia detectados, un mecanismo de detección y un fuerte enfoque preventivo y de género (Ministerio de Educación, 2022).
- “Fortalecer el abordaje integral de las distintas manifestaciones de violencia detectadas o cometidas en el Sistema Nacional de Educación”, así como prevenir integralmente la violencia en el sector educativo y atender y proteger integralmente a niños, niñas y adolescentes víctimas de violencia en el Sistema. Este proyecto contempló la

prevención y atención de casos de violencia basada en género, particularmente de violencia sexual (Ministerio de Educación, 2022).

- Flexibilización de las modalidades de enseñanza - aprendizaje, para atender a las estudiantes adolescentes embarazadas y/o madres que tienen dificultad para acceder diariamente a una institución educativa (Ministerio de Educación, 2022).
- Avanzar hacia servicios públicos de mejor calidad: Esta crisis no hace sino reforzar la idea de que es fundamental fortalecer los servicios públicos, con especial énfasis en los sistemas de protección y atención a mujeres víctimas y sobrevivientes de violencia, así como repensar protocolos de atención virtual, que contemple proceso en situación de emergencia, a desafíos cambiantes y a las aspiraciones crecientes de la sociedad (Secretaría de Derechos Humanos, 2022).

Los desafíos identificados en el contexto de la igualdad de género son:

- Favorecer la transformación de roles y estereotipos de género y el cambio de patrones socioculturales aprovechando las oportunidades de la digitalización: La Secretaría de Derechos Humanos (SDH) como ente rector de las políticas públicas de derechos humanos debe generar lineamientos para las instituciones del Sistema Nacional de Derechos Humanos y los Sistemas locales de protección de derechos y lanzar procesos de sistematización de los procesos que se realizan por las instituciones del Sistema sobre el eje de prevención para alinearlos al Plan Nacional para Prevenir y erradicar la violencia contra las mujeres (Secretaría de Derechos Humanos, 2022).

Buenas prácticas en relación a los derechos de las mujeres son las siguientes:

- Fortalecer los sistemas de protección social, promoviendo la formalización: la crisis que generó el COVID ha profundizado la vulnerabilidad de una parte importante de la población y en mayor medida el de las mujeres. La protección social debería reestructurarse para cumplir con el articulado de la Constitución sobre todo el referente a la protección integral y su función a través de sistemas especializados (Secretaría de Derechos Humanos, 2022).
- Reforzar sistemas estadísticos para una mayor efectividad de las políticas públicas basadas en evidencia. En este sentido, alinear los métodos de medición a las mejores prácticas internacionales e incorporar el uso de datos en todas las fases del ciclo de políticas públicas, aprovechando también las nuevas oportunidades que ofrecen las nuevas tecnologías para el análisis de realidades complejas (Secretaría de Derechos Humanos, 2022).

ODS 14 Vida Submarina

A continuación, se presentan iniciativas y acciones implementadas en la protección del sector acuícola y pesquero:

- Durante la pandemia del COVID 19, el sector pesquero ecuatoriano no dejó de producir, manteniendo las exportaciones y fuentes de empleo, garantizando acceso al alimento seguro. Se ha implementado el proyecto de inversión: Mejora de la

Competitividad del Sector Acuícola y Pesquero el cual destinará más de USD 30 millones para el fomento, regulación, control y seguimiento de las actividades del sector acuícola y pesquero, desde su fase de extracción hasta su comercialización final. Es importante destacar que el proyecto se enfoca en el incremento de las exportaciones de productos del sector acuícola y pesquero (camarón, pescado, atún, enlatados de pescado, harina de pescado, y otros elaborados del mar). Además, desarrolla un componente de reactivación económica y productiva a nivel nacional, mediante la dotación de alevines y capacitaciones a los piscicultores de la economía popular y solidaria (Ministerio de Producción, Comercio Exterior, Inversiones y Pesca, 2022).

- Se ha incrementado una nueva área marina protegida de 60 mil kilómetros cuadrados (km²), adyacentes a los 138 mil km² ya existentes. En general, las evidencias científicas apuntan a que las reservas marinas promueven un aumento en la biomasa y la biodiversidad de especies, en especial de peces comparado con áreas no protegidas (Ministerio de Producción, Comercio Exterior, Inversiones y Pesca, 2022).

Los desafíos identificados en el contexto de la vida submarina detallamos los siguientes:

- Con la actualización de la Norma Ecuador también generó procedimientos claros para que las infracciones y sanciones encaminadas a prevenir, desalentar y eliminar la pesca ilegal, no declarada y no reglamentada, se transformen en verdaderos mecanismos disuasivos. Es importante resaltar que la nueva normativa genera las condiciones para cumplir con el compromiso internacional establecido en el artículo 19, apartado 2, Del UNFSA que establece que: “las sanciones deben ser lo suficientemente severas para garantizar el cumplimiento y desalentar las infracciones”. Por lo tanto, junto a un adecuado esfuerzo de control, se ha logrado disminuir los incentivos para que los pescadores realicen pesca ilegal (Ministerio de Producción, Comercio Exterior, Inversiones y Pesca, 2022).

Buenas prácticas en relación a la vida submarina son las siguientes:

- Mejoras en la trazabilidad, sostenibilidad y cumplimiento de requisitos de sanidad e inocuidad de la cadena productiva y de comercialización del sector acuícola y pesquero (Ministerio de Producción, Comercio Exterior, Inversiones y Pesca, 2022).
- Ejecución del programa "Fortalecimiento de las Capacidades del Sector Pesquero Artesanal" para mejorar los conocimientos de la cadena de valor de la pesca artesanal en todas sus fases (Ministerio de Producción, Comercio Exterior, Inversiones y Pesca, 2022).
- Promover el uso de nuevas tecnologías, modelos y prácticas de producción limpia enfocados en la diversificación de productos con valor agregado. Mejoras en la trazabilidad, sostenibilidad y cumplimiento de requisitos de sanidad e inocuidad de la cadena productiva y de comercialización del sector acuícola y pesquero (Ministerio de Producción, Comercio Exterior, Inversiones y Pesca, 2022).

ODS 15 Vida de Ecosistemas Terrestres

A continuación, se presentan iniciativas y acciones implementadas en la gestión ambiental:

- Programa de Educación Ambiental “Tierra de Todos”, dirigido a niñas, niños y jóvenes de las instituciones educativas del Sistema Nacional de Educación y demás miembros de la comunidad educativa, a través de este programa se ha fortalecido la cultura y conciencia ambiental, impulsando proyectos, actividades y creando alianzas estratégicas con diferentes sectores tanto, público, privado y organizaciones de la sociedad civil. Las acciones propuestas se basan en tres ejes de acción: La primera es la implementación de metodologías y/o proyectos innovadores de educación ambiental para el Desarrollo Sostenible, de acuerdo con la realidad cultural y territorial de cada Institución Educativa, la segunda consiste en el Fortalecimiento del currículo y la tercera la implementación de Buenas Prácticas Ambientales en las instituciones educativas (Ministerio de Educación, 2022).

Buenas prácticas en relación a la gestión ambiental son las siguientes:

- Fortalecer la educación ambiental tanto en equipo técnico como recursos económicos para llevar procesos sostenibles y que permitan transversalizar la educación ambiental, generando capacidades, concientizando y sensibilizando a la comunidad educativa (Ministerio de Educación, 2022).

ODS 17 Alianzas para Lograr los Objetivos

A continuación, se presentan iniciativas y acciones implementadas en relación a alianzas y compromisos internacionales:

- Memorando de entendimiento de duración de 2 años con el objeto de dejar sentada la colaboración que se pretende exista entre las dos partes bajo la cual se buscará que HUAWEI brinde asesoramiento al MINEDUC para la consolidación de la transformación digital de la educación, mediante el uso de tecnología de punta y las mejores prácticas de la industria (Ministerio de Educación, 2022).

Los desafíos identificados en el contexto de las alianzas y compromisos adquiridos por el Ecuador detallamos los siguientes:

- Para cumplir con el ODS 14, sino que se cumplen compromisos internacionales frente a: i) Comisión Interamericana del Atún Tropical (CIAT); ii) Organización Regional de Ordenación Pesquera del Pacífico Sur (SPRFMO); iii) Convención de las Naciones Unidas sobre el Derecho del Mar (CNUDM); iv) Acuerdo de los puertos (MERP).

Buenas prácticas en relación a la las alianzas y compromisos adquiridos por el país son:

- Continuar con el trabajo coordinado con organismos internacionales, instituciones pertenecientes a la academia y sociedad civil permitieron generar espacios de reflexión y participación para el empoderamiento de niñas y adolescentes en relación con el uso de tecnología (Ministerio de Educación, 2022).

- Implementar políticas de integración y cooperación regional para el control y reducción de prácticas de pesca ilegal, no declarada, no reglamentada, que mejoren la percepción del consumidor local e internacional (Ministerio de Producción, Comercio Exterior, Inversiones y Pesca, 2022).

SECCIÓN II: Avance en la implementación de la Agenda 2030

En cumplimiento de la normativa vigente, a continuación, se muestra el avance en la implementación de la Agenda 2030 en función de los procesos de seguimiento y evaluación de las metas del PND 2021 – 2025, corte 2021.

Evaluación del Plan Nacional de Desarrollo 2021-2025, año 2021

En esta sección, se incluye un análisis del avance en la implementación de la Agenda 2030 en función de la evaluación de las metas del PND 2021 – 2025, año 2021, presentados por cada uno de los ODS, la cual, entre otras acciones, se centró en considerar elementos relevantes que fueron implementados por las 31 entidades responsables de garantizar el cumplimiento de las metas nacionales, como: i) proyectos de inversión y programas de gasto corriente; ii) acciones y limitaciones; y, iii) mecanismos de coordinación y articulación.

Por lo tanto, fue necesario alinear ambos instrumentos de planificación. Para ello, se utilizó la matriz de alineación del PND 2021-2025 con la Agenda 2030⁴, documento que vincula estos dos instrumentos de planificación a través de sus metas. Se identificó que, 123 de 130 metas del PND están alineadas a los ODS, es decir, un 95% de las metas nacionales. Así también, con fecha corte septiembre de 2022, se constató la disponibilidad de 98⁵ de 130 metas nacionales del PND.

Con base en la alineación de las metas del PND y ODS, se identificó que de las 98 metas evaluadas del PND, 95 metas se alinearon a los ODS. Se excluyeron las metas: 1.1.5 Incrementar para el 2025 la tasa acumulada de acceso al menos a la clase media en 30,39%, 2.2.7 Incrementar el volumen de producción de hidrocarburos de 516.083 BEP a 1 millón de BEP al 2025 y 16.1.2 Incrementar el porcentaje de avance en la inserción estratégica del país en la Antártida del 47% al 55%, por no alinearse a los ODS.

Con base a lo anteriormente expuesto, se presentan los resultados obtenidos para los 17 ODS y por cada uno de los elementos relevantes, anteriormente descritos, para las 95 metas evaluadas.

Considerando que la inversión pública es uno de los pilares que permiten alcanzar los objetivos nacionales y por tanto de los ODS, se presentan los resultados relacionados a los proyectos de inversión alineados a los ODS, para los cuales las instituciones responsables del cumplimiento de las metas identifican 92. En la Tabla 1 se visualiza el

⁴ Lineamientos Metodológicos para la vinculación entre los Objetivos de Desarrollo Sostenible de la Agenda 2030 y el Plan Nacional de Desarrollo del Ecuador (SNP, 2022)

⁵ La evaluación del PND se realiza en función de la disponibilidad de información estadística de los indicadores del PND. La disponibilidad de la información de los indicadores del PND está establecida en el Calendario de Gestión de Indicadores del Plan Nacional de Desarrollo 2021 – 2025” (SNP, 2021) y la actualización efectiva de cada uno de los indicadores depende de la información que las instituciones responsables remiten a la SNP. Con el fin de presentar los resultados más actualizados posibles, se consideraron los datos disponibles hasta el 20 de septiembre de 2022 remitidos mediante memorando Nro. SNP-SGP-SS-2022-0231-M por la Subsecretaría de Seguimiento.

número de proyectos de inversión por los 17 ODS con el presupuesto codificado y el porcentaje de ejecución para el 2021.

Tabla 1. Proyectos de inversión alineados a los ODS

Objetivo de Desarrollo Sostenible	Proyectos de Inversión	Presupuesto Codificado (millones de dólares)	% de Ejecución
1 Fin de la pobreza	11	945,63	99,41%
2 Hambre cero	8	32,42	86,08%
3 Salud y bienestar	6	2,86	50,35%
4 Educación de calidad	10	427,92	92,27%
5 Igualdad de género	2	0,72	99,80%
6 Agua limpia y saneamiento	6	22,95	63,64%
7 Energía asequible y no contaminante	3	36,45	99,86%
8 Trabajo decente y crecimiento económico	5	1,77	97,27%
9 Industria, innovación e infraestructura	3	59,78	91,02%
10 Reducción de las desigualdades	3	61,28	96,17%
11 Ciudades y comunidades sostenibles	3	59,72	74,94%
12 Producción y consumo responsables	1	0,42	99,62%
13 Acción por el clima	-	-	-
14 Vida submarina	1	10,64	78,18%
15 Vida de ecosistemas terrestres	4	4,46	93,12%
16 Paz, justicia e instituciones sólidas	18	168,65	93,03%
17 Alianzas para lograr los objetivos	8	437,07	96,11%
Total	92	2272,74	

Elaboración: Secretaría Nacional de Planificación, 2022

La Tabla 1 muestra que los objetivos que detallan mayor número de proyectos de inversión son el 16, 1 y 4 que se relacionan con Paz, justicia e instituciones sólidas; Erradicación de la pobreza; y, Educación de calidad, los cuales cuentan con 18, 11 y 10 proyectos inversión, representando un presupuesto codificado de 168,65, 945,63 y 61,28 millones de dólares, respectivamente.

Se destaca del objetivo 1 que, de los 11 proyectos de inversión, el de mayor asignación presupuestaria es el proyecto: “Fortalecimiento del programa de transferencias monetarias no contributivas, administradas por el Ministerio de Inclusión Económica y Social”, cuyo objetivo consiste en la entrega de transferencias monetarias directas (bonos y pensiones) a las familias que, según información del Registro Social se encuentran bajo la línea de pobreza; con un presupuesto de 712,17 millones de dólares que equivale al 75,31% del total de presupuesto asignado a este objetivo.

Por el contrario, el objetivo 12 referente a Producción y Consumo Responsable cuenta con una menor asignación presupuestaria, siendo esta de 0,42 millones de dólares.

En función del porcentaje de ejecución, se puede evidenciar que los ODS 1, 4, 5, 7, 8, 9, 10, 12, 15, 16 y 17 presentan una ejecución superior a 90%, mientras que los demás están por debajo de este valor. Cabe resaltar, que el objetivo 1 presenta el 99,41% de su ejecución presupuestaria, a pesar de ser el que registra mayor asignación presupuestaria.

Adicional a los proyectos de inversión, las entidades cuentan con asignaciones a programas de gastos corrientes, que permiten a que éstas puedan ejecutar acciones que permitan la continuidad de su gestión enmarcada a garantizar el cumplimiento de metas del PND. Con relación al gasto corriente, se han identificado 50 programas alineados a los objetivos del PND y ODS. En la Tabla 2, se puede identificar la cantidad de programas alineados a los objetivos de desarrollo sostenible, junto con su presupuesto codificado y porcentaje de ejecución.

Tabla 2 Programas de Gasto Corriente alineados a los ODS

Objetivo de Desarrollo Sostenible	Programas Gasto Corriente	Presupuesto Codificado (millones de dólares)	% de Ejecución
1 Fin de la pobreza	8	700,63	96,49%
2 Hambre cero	-	-	-
3 Salud y bienestar	1	43,48	99,19%
4 Educación de calidad	-	-	-
5 Igualdad de género	-	-	-
6 Agua limpia y saneamiento	1	0,008	96,37%
7 Energía asequible y no contaminante	-	-	-
8 Trabajo decente y crecimiento económico	6	15,93	98,89%
9 Industria, innovación e infraestructura	6	797,95	99,60%
10 Reducción de las desigualdades	8	2475,17	81,08%
11 Ciudades y comunidades sostenibles	-	-	-

Objetivo de Desarrollo Sostenible	Programas Gasto Corriente	Presupuesto Codificado (millones de dólares)	% de Ejecución
12 Producción y consumo responsables	-	-	-
13 Acción por el clima	1	5,81	99,40%
14 Vida submarina	-	-	-
15 Vida de ecosistemas terrestres	1	5,81	99,40%
16 Paz, justicia e instituciones sólidas	17	1780,41	99,78%
17 Alianzas para lograr los objetivos	1	54,77	99,76%
Total	50	5879,97	

Elaboración: Secretaría Nacional de Planificación, 2022

En la Tabla 2, se puede observar que los objetivos que cuentan con un mayor número de programas de gasto corriente son: el 16 que aborda los temas de Paz, justicia e instituciones sólidas con 17 programas, el 1 relacionado con la Erradicación de la pobreza; y, el 10 referente a la Reducción de las desigualdades con 8 programas en cada objetivo.

Los objetivos que cuentan con un mayor presupuesto son: el 10 relacionado con la Reducción de las Desigualdades con un presupuesto de 2475,17 millones de dólares con una ejecución del 81,08%, seguido por el objetivo 16 que contó con una asignación presupuestaria de 1780,41 millones de dólares y una ejecución de 99,78%. Por el contrario, el objetivo 6 referente a Agua Limpia y Saneamiento registró un menor presupuesto asignado con un valor de 0,008 millones de dólares y con una ejecución de 96,37%.

El objetivo 16 relacionado a la Paz, justicia e instituciones sólidas, de los 17 programas reportados por las instituciones el que más asignación presupuestaria registró fue el de "Seguridad Integral", con un presupuesto de 1272,82 millones de dólares que equivale al 71,49% del total de presupuesto asignado a este objetivo.

Complementario a la asignación de recursos que cumple un rol fundamental en el logro de las metas del PND, fue necesario analizar más detalladamente elementos como las acciones y limitaciones que las entidades han ejecutado e identificado como relevantes para este fin; así también, se analizó los mecanismos de articulación y coordinación realizados por las instituciones de manera interna o interinstitucional.

A continuación, se identifica el número de acciones relevantes, según su tipo, las cuales constituyen aquellos actos o hechos de importancia que se han ejecutado para el cumplimiento de las metas del PND, alineados a los ODS. De acuerdo con su tipo se clasifican en: gestión, normativa, talento humano y otros. Adicionalmente, las instituciones determinaron el nivel de importancia de cada una de ellas.

Tabla 3 Acciones relevantes alineados a los ODS

Objetivo de Desarrollo Sostenible	Gestión	Normativa	Talento Humano	Otros/as	Total	%
16 Paz, justicia e instituciones sólidas	63 (54% muy importante)	11 (55% muy importante)	7 (60% muy importante)	5 (57% muy importante)	86	17,50%
1 Fin de la pobreza	47 (53% muy importante)	9 (78% indispensable)	3 (100% muy importante)		59	12,02%
17 Alianzas para lograr los objetivos	40 (48% indispensable)	11 (64% indispensable)	4 (50% muy importante)	2 (50% indispensable)	57	11,61%
8 Trabajo decente y crecimiento económico	29 (48% importante)	8 (75% importante)	3 (100% indispensable)	4 (100% muy importante)	44	8,96%
3 Salud y bienestar	40 (58% muy importante)	1 (100% muy importante)	1 (100% muy importante)		42	8,55%
4 Educación de calidad	14 (36% indispensable)	17 (47% indispensable)	6 (67% importante)	2 (100% muy importante)	39	7,94%
9 Industria, innovación e infraestructura	26 (50% importante)	12 (75% importante)			38	7,74%
10 Reducción de las desigualdades	25 (56% indispensable)	6 (83% indispensable)	6 (83% importante)		37	7,54%
6 Agua limpia y saneamiento	21 (48% muy importante)				21	4,28%
2 Hambre cero	13 (54% muy importante)	1 (100% indispensable)			14	2,85%
7 Energía asequible y no contaminante	13 (85% importante)				13	2,65%
11 Ciudades y comunidades sostenibles	8 (75% indispensable)	2 (100% indispensable)			10	2,04%
12 Producción y consumo responsables	4	5			9	1,83%

Objetivo de Desarrollo Sostenible	Gestión (75% importante)	Normativa (60% muy importante)	Talento Humano	Otros/as	Total	%
15 Vida de ecosistemas terrestres	8 (75% indispensable)				8	1,63%
13 Acción por el clima	4 (75% indispensable)	2 (50% muy importante)		1 (100% indispensable)	7	1,43%
5 Igualdad de género	5 (80% muy importante)				5	1,02%
14 Vida submarina	2 (100% importante)				2	0,41%
Total	362 73,73%	85 17,31%	30 6,11%	14 2,85%	491 100%	100%

Nota: (). Denota la acción o actividad con mayor representatividad, según su nivel de importancia.
Elaboración: Secretaría Nacional de Planificación, 2022

Se puede visualizar que, de un total de 491 acciones reportadas por las instituciones, el 73,73% (362 acciones) corresponden a “gestión”, 17,31% (85 acciones) relacionadas a “normativa” y el 6,11% (30 acciones) son de “talento humano”, acciones que permiten avanzar en el cumplimiento de las metas nacionales agrupadas por ODS. En un número menor se encuentra las de tipo “otro/a” con el 2,85% (14 acciones).

Se puede mencionar que el objetivo 16 (Paz, justicia e instituciones sólidas) cuenta con un mayor número de acciones, con un total de 86. De ellas, 63 acciones se centran en gestión y qué según el nivel de importancia, el 54% de las acciones se consideran muy importante. Por el contrario, el objetivo 14 (Vida submarina), cuenta con tan sólo dos acciones de gestión, ambas consideradas importantes.

Complementando el análisis, fue necesario identificar desde la perspectiva de las instituciones, las limitaciones o dificultades que han enfrentado y que han limitado la consecución de las metas del PND alineadas a los ODS. Las limitaciones o dificultades se clasifican en: factores exógenos, gestión, normativa, presupuesto, talento humano y otros, las mismas se encuentran asociadas con los niveles de importancia: restrictivas, no muy importante, importante, muy importante; cuyos resultados se muestran en la Tabla 4.

Tabla 4 Limitaciones o dificultades alineados a los ODS

Objetivo de Desarrollo Sostenible	Factores exógenos	Gestión	Normativa	Presupuesto	Talento Humano	Otro/a	Total	%
17 Alianzas para lograr los objetivos	10 (50% muy importante)	15 (47% importante)	7 (57% muy importante)	4 (50% restrictivas)	2 (50% restrictivas)	5 (80% muy importante)	43	14,01%
16 Paz, justicia e instituciones sólidas	7 (57% muy importante)	2 (50% muy importante)	7 (71% muy importante)	19 (89% muy importante)	5 (100% muy importante)	2 (100% muy importante)	42	13,68%
8 Trabajo decente y crecimiento económico	17 (53% restrictivas)	2 (100% importante)	3 (67% muy importante)	7 (43% importante)	2 (50% muy importante)	7 (57% importante)	38	12,38%
9 Industria, innovación e infraestructura	11 (64% importante)	5 (80% muy importante)	8 (75% importante)	9 (67% muy importante)	1 (100% importante)	2 (100% importante)	36	11,73%
1 Fin de la pobreza	11 (73% restrictivas)	1 (100% muy importante)	5 (100% muy importante)	8 (50% importante)	8 (100% muy importante)	2 (100% muy importante)	35	11,40%
3 Salud y bienestar	3 (100% restrictivas)	3 (67% restrictivas)		12 (58% restrictivas)	4 (75% restrictivas)	1 (100% restrictivas)	23	7,49%
4 Educación de calidad	10 (80% restrictivas)	3 (67% restrictivas)		7 (57% restrictivas)		2 (100% otro)	22	7,17%
6 Agua limpia y saneamiento	3 (67% muy importante)	2 (100% muy importante)	1 (100% muy importante)	6 (83% muy importante)	5 (80% muy importante)		17	5,54%
7 Energía asequible y no contaminante		13 (92% importante)				1 (100% no muy importante)	14	4,56%
2 Hambre cero		3 (67% restrictivas)		3 (100% muy importante)	2 (50% restrictivas)	1 (100% muy importante)	9	2,93%
12 Producción y consumo responsables	2 (100% muy importante)	1 (100% importante)	2 (100% importante)			1 (100% muy importante)	6	1,95%
10 Reducción de las desigualdades				1 (100% restrictivas)	2 (50% muy importante)	2 (50% restrictivas)	5	1,63%
5 Igualdad de género	1 (100% importante)		2 (100% importante)	1 (100% muy importante)			4	1,30%
11 Ciudades y comunidades sostenibles	2			1	1		4	1,30%

Objetivo de Desarrollo Sostenible	Factores exógenos (100% restrictiva)	Gestión	Normativa	Presupuesto (100% restrictivas)	Talento Humano (100% importante)	Otro/a	Total	%
13 Acción por el clima	3 (100% muy importante)	1 (100% restrictivas)					4	1,30%
15 Vida de ecosistemas terrestres	1 (100% importante)	2 (50% restrictivas)					3	0,98%
14 Vida submarina		2 (100% muy importante)					2	0,65%
Total	81	55	35	78	32	26	307	100%
%	26,38%	17,92%	11,40%	25,41%	10,42%	8,47%		

Nota: (). Denota la limitación o dificultad con mayor representatividad, según su nivel de importancia.

Elaboración: Secretaría Nacional de Planificación, 2022

En la Tabla 4, se puede observar que, de un total de 307 limitaciones identificadas, el 26,38% (81 limitaciones) corresponden a “factores exógenos”, el 25,41% (78 limitaciones) relacionadas con “presupuesto”, el 17,92% (55 limitaciones) son de tipo “gestión”. Mientras que en un 11,40% (35 limitaciones) hacen referencia a la normativa y 10,42% (32 limitaciones) hacen referencia al talento humano.

De los objetivos con mayor número de limitaciones, se puede señalar que el objetivo 17 (Alianzas para lograr los objetivos) registró 43 limitaciones de las cuales 15 son de tipo gestión y el 47% de ellas, están consideradas importantes. Así también cuenta con 10 limitaciones que corresponden a factores exógenos y que el 50% de ellos son muy importantes, así mismo el objetivo 16 contó con 42 limitaciones de las cuales 19 referentes al presupuesto y de ellos el 89% son muy importantes. El detalle con la tipología de limitaciones o dificultades se encuentra en el Anexo III.

Es importante mencionar que, la emergencia sanitaria por Covid-19 fue uno de los temas que predominó en los factores exógenos, así como, la baja o limitada asignación presupuestaria de proyectos de inversión y programas de gasto corriente. Sin embargo, con relación a este último punto existieron montos no ejecutados en los proyectos de inversión y programas de gasto corriente (SNP, 2022).

Otro de los criterios que aportan al análisis es el de los mecanismos de coordinación y articulación institucional, definidos como aquellas acciones para gestionar lineamientos, directrices y actividades que inciden en el cumplimiento de las metas del PND. Para tal efecto, los mecanismos analizados son los reportados por las instituciones responsables del cumplimiento de metas alineadas a los ODS; los cuales se clasifican por su tipo en: acuerdos y convenios, mesas técnicas y reuniones. De igual forma, se identificaron estos mecanismos según su ámbito en: interno e interinstitucional.

En este contexto de las 95 metas analizadas, luego de un proceso de revisión de la información, se identificaron 145 mecanismos de articulación y coordinación. En la Tabla 5 se puede observar los resultados alcanzados.

Tabla 5 Mecanismos de articulación y coordinación alineados a los ODS

Objetivo de Desarrollo Sostenible	Acuerdos/ Convenios	Mesas Técnicas	Reunión	Total	%
17 Alianzas para lograr los objetivos	3 (100% interinstitucionales)	2 (100% interinstitucionales)	21 (76% interinstitucionales)	26	17,93%
16 Paz, justicia e instituciones sólidas	5 (60% interinstitucionales)	3 (67% internos)	13 (62% internos)	21	14,48%
8 Trabajo decente y crecimiento económico	3 (100% interinstitucionales)	2 (100% interinstitucionales)	14 (86% interinstitucionales)	19	13,10%
1 Fin de la pobreza	3 (100% interinstitucionales)	1 (100% interinstitucionales)	9 (89% interinstitucional)	13	8,96%
9 Industria, innovación e infraestructura	2 (100% interinstitucionales)	-	10 (100% interinstitucionales)	12	8,27%
6 Agua limpia y saneamiento	-	2 (100% interinstitucionales)	8 (50% interinstitucionales)	10	6,90%
12 Producción y consumo responsables	8 (75% internos)	-	1 (100% internos)	9	6,21%
13 Acción por el clima	5 (80% interinstitucionales)	-	3 (100% internos)	8	5,52%
2 Hambre cero	-	2 (50% interno)	3 (67% interinstitucional)	5	3,45%
4 Educación de calidad	1 (100% interinstitucionales)	-	4 (100% internos)	5	3,45%
15 Vida de ecosistemas terrestres	1 (100% internos)	-	4 (75% interinstitucionales)	5	3,45%
3 Salud y bienestar	1 (100% interinstitucionales)	-	3 (100% interinstitucionales)	4	2,76%
5 Igualdad de género	-	-	3 (67% normativo)	3	2,07%
10 Reducción de las desigualdades	-	3 (100% interinstitucionales)	-	3	2,07%
11 Ciudades y comunidades sostenibles	-	-	2	2	1,38%

Objetivo de Desarrollo Sostenible	Acuerdos/ Convenios	Mesas Técnicas	Reunión (50% internos)	Total	%
7 Energía asequible y no contaminante	-	-	-	-	-
14 Vida submarina	-	-	-	-	-
Total	32	15	98	145	100 %
%	22,07%	10,34%	67,59%		

Nota: (-). Denota el mecanismo con mayor representatividad, según su tipo su ámbito.

Elaboración: Secretaría Nacional de Planificación, 2022

En la Tabla 5 se puede visualizar que el 67,59% (98 mecanismos) hacen referencia a “reuniones”, el 22,07% (32 mecanismos) están relacionados a “acuerdos y convenios”. Mientras que el 10,34% (15 mecanismos) son referentes a “mesas técnicas”.

A su vez, estos mecanismos por su ámbito se clasifican en internos e interinstitucionales. Al respecto, se puede observar que el ODS 17 relacionado a las Alianzas para alcanzar los objetivos cuenta con 26 mecanismos de articulación y coordinación, de los cuales 21 son reuniones y el 76% de estos son interinstitucionales. Seguido por el objetivo 16 referente a Paz, Justicia e Instituciones Sólidas con 21 mecanismos de los cuales 13 son reuniones y de ellos el 62% son internos. Por otro lado, se han identificado que en los objetivos 7 relacionado a la Energía Asequible y no contaminante y el 14 que trata sobre vida submarina las instituciones no han registrado mecanismos de ningún tipo. El detalle con la tipología de los mecanismos de articulación y coordinación se encuentran en el Anexo IV.

Con relación a lo antes expuesto es necesario fortalecer los mecanismos de coordinación y articulación a través de la generación de espacios orientados al logro de objetivos y resultados, como pueden ser acuerdos, convenios y/o mesas técnicas para impulsar la gestión del Estado considerando los principios de la agenda global como “no dejar a nadie atrás”, “equidad” y “sostenibilidad”.

Seguimiento a la evolución de los indicadores del Plan Nacional de Desarrollo 2021-2025, año 2021

A continuación, se presenta las acciones y avances por cada Objetivo de Desarrollo Sostenible.



Objetivo 1: Poner fin a la pobreza en todas sus formas en todo el mundo

Desde el año 2019, muchos de los avances se revirtieron en términos de reducción de pobreza y la pobreza extrema aumentó, lo que dilata sobremanera la consecución del objetivo al 2030. Pese a esto, muchas de las medidas que se pusieron en marcha, especialmente de protección social, dieron respuestas y soluciones temporales, sin embargo, es necesario generar acciones inmediatas en un efecto de contingencia para garantizar la protección de los más vulnerables y que permitan minimizar los efectos adversos (ONU, 2021).

Ilustración 1. Acciones implementadas ODS 1 – Fin de la Pobreza



25.593 núcleos familiares recibieron el Bono de Desarrollo humano con componente variable



236.208 usuarios cogieron el Bono de Protección Familiar Covid-19 – Fase 3



40.380 usuarios bono Joaquín Gallegos Lara (personas con discapacidad)



240.818 usuarios cogieron el Bono de Protección Familiar Covid-19 – Fase 4



63.823 usuarios capacitados en las Escuelas de Inclusión Económica (EIE), para fortalecer e iniciar emprendimientos



341.632 mis Mejores Años (adultos mayores)



8.000 personas atendidas en contexto de movilidad humana y situación de vulnerabilidad.



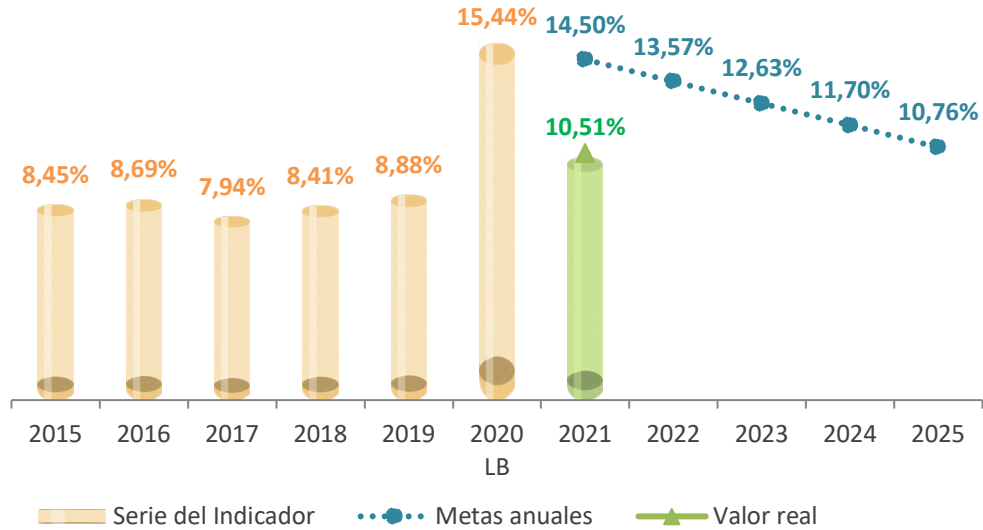
300 personas atendidas en situación de habidad de calle en las ciudades de Quito y Guayaquil

Fuente: Ministerio de Inclusión Económica y Social, Ficha de información reporte de avances 2022 - implementación de la Agenda 2030 en el Ecuador

Evolución de los indicadores nacionales alineados al ODS 1

La **tasa de pobreza extrema por ingresos** para el año 2021 es del 10,51%, mientras que la meta establecida fue del 14,50%, lo que permite establecer a este indicador en la categoría de cumplimiento.

Gráfico 1. tasa de pobreza extrema por ingresos

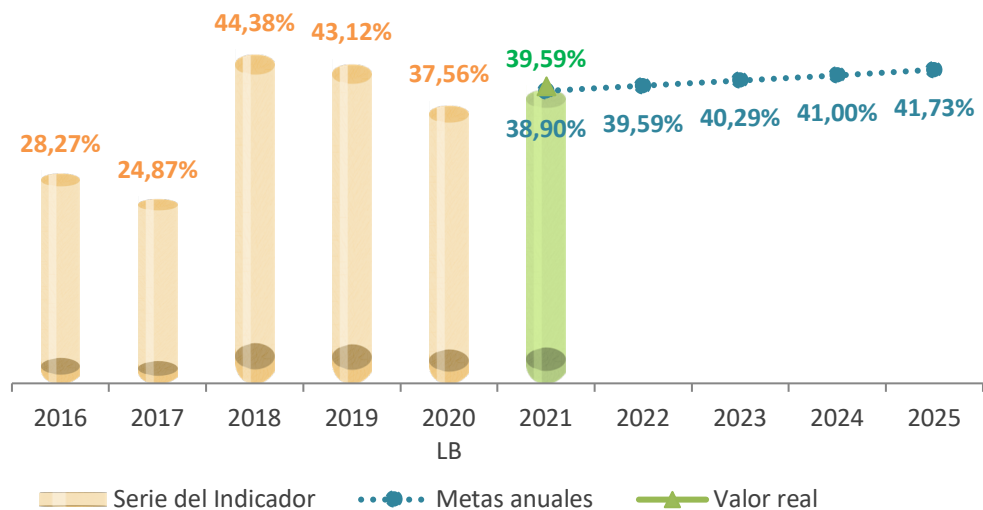


Fuente: Instituto Nacional de Estadística y Censos (INEC): Encuesta Nacional de Empleo, Desempleo y Subempleo – ENEMDU.

Responsable: Ministerio de Inclusión Económica y Social

El **porcentaje de personas cubiertas por alguno de los regímenes de seguridad social pública** para el año 2021 es del 39,59%, mientras que la meta establecida fue del 38,90%, lo que permite establecer a este indicador en la categoría de cumplimiento.

Gráfico 2. Porcentaje de personas cubiertas por alguno de los regímenes de seguridad social pública

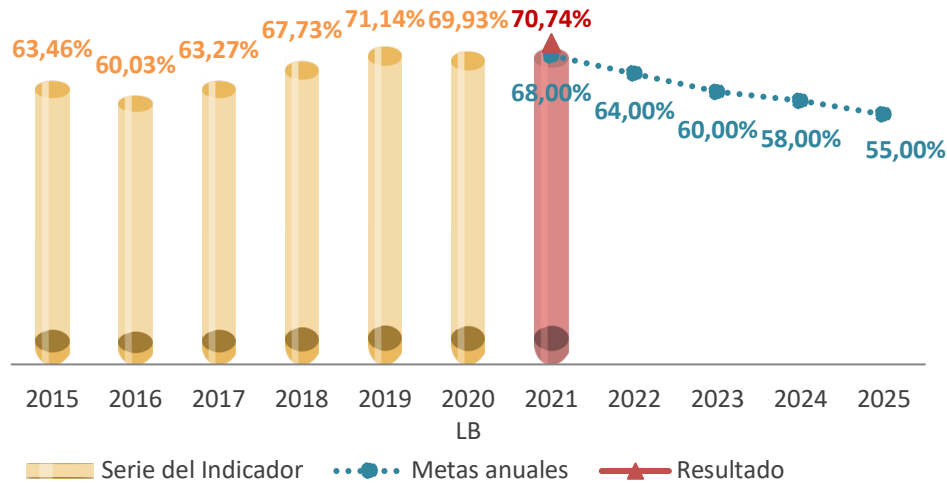


Fuente: Instituto Nacional de Estadística y Censos (INEC): Encuesta Nacional de Empleo, Desempleo y Subempleo – ENEMDU.

Responsable: Ministerio de Trabajo

La **pobreza multidimensional rural** para el año 2021 es del 70,74%, mientras que la meta establecida fue del 68,00%, lo que permite establecer a este indicador en la categoría de incumplimiento. El resultado alcanzado se encuentra sobre la línea base establecida para el indicador, con una variación del 1,06% con respecto a la misma.

Gráfico 3. Pobreza multidimensional rural

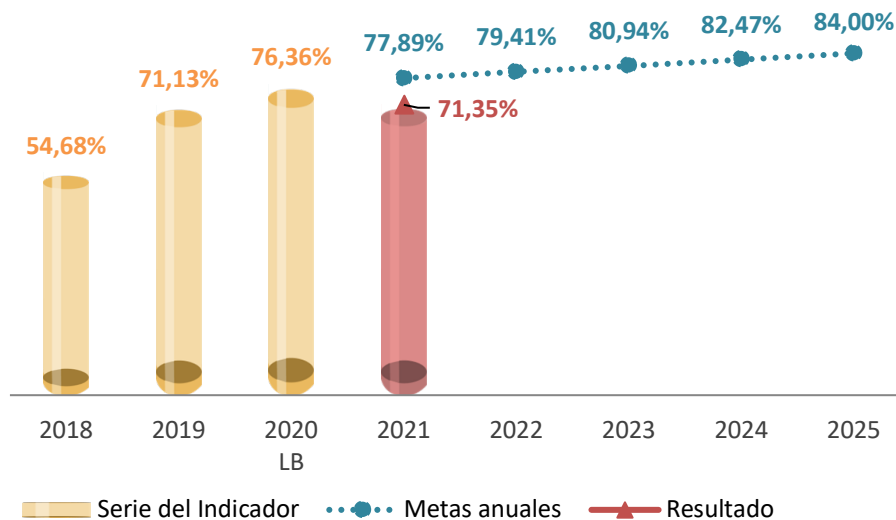


Fuente: Encuesta Nacional de Empleo, Desempleo y Subempleo. Instituto Nacional de Estadística y Censos (INEC).

Responsable: Secretaría de Gestión y Desarrollo de Pueblos y Nacionalidades

El **Índice de identificación del riesgo** mide el nivel de eficiencia en la gestión de identificación del riesgo ejecutada por el Sistema Nacional Descentralizado de Gestión de Riesgos para el año 2021 es de 71,35%, mientras que la meta establecida fue de 77,89%, lo que permite establecer a este indicador en la categoría de incumplimiento.

Gráfico 4. Índice de identificación del Riesgo

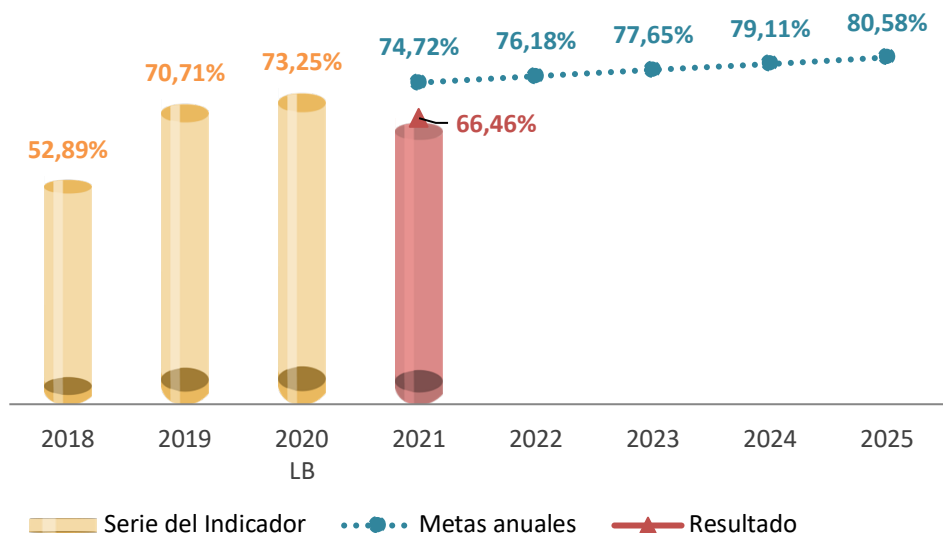


Fuente: Registro de la gestión de riesgos en el Sistema Nacional Descentralizado de Gestión de Riesgos - Servicio Nacional de Gestión de Riesgos y Emergencias (SNGRE)

Responsable: Servicio Nacional de Gestión de Riesgos y Emergencias

El **Índice de Manejo de Desastres** mide el nivel de eficiencia en la gestión de manejo de desastre del riesgo ejecutada por el Sistema Nacional Descentralizado de Gestión de Riesgos para el año 2021 es de 66,46%, mientras que la meta establecida fue de 74,72%, lo que permite establecer a este indicador en la categoría de incumplimiento.

Gráfico 5. Índice de Manejo de Desastres



Fuente: Registro de la gestión de riesgos en el Sistema Nacional Descentralizado de Gestión de Riesgos - Servicio Nacional de Gestión de Riesgos y Emergencias (SNGRE).

Responsable: Servicio Nacional de Gestión de Riesgos y Emergencias



Objetivo 2: Poner fin al hambre, lograr la seguridad alimentaria y la mejora de la nutrición y promover la agricultura sostenible.

Pese a todos los esfuerzos, en muchos casos la interrupción de las cadenas de suministro de alimentos y la desaceleración económica, en un año donde la pandemia golpeó con dureza las economías del mundo, produjo una afectación en los sistemas alimentarios y una cruel amenaza al acceso de las personas a los alimentos, lo que hace que la meta de poner fin al hambre se aleje cada vez más del año 2030. Por otro lado, la problemática de la mal nutrición en niños menores de 5 años debido a la pérdida de ingresos en los hogares, la falta de alimentos nutritivos se hace cada vez más profunda, por lo que se necesitan medidas urgentes a corto plazo para evitar que la brecha en este objetivo se siga profundizando y, por el contrario, se trabaje en lograr un futuro alimentario saludable y que sea sostenible para todos (ONU, 2021).

Ilustración 2. Acciones implementadas – ODS 2 Hambre Cero



281 circuitos Alternativos de Comercialización
6.120 productores beneficiados
98 emprendimientos rurales de la Agricultura Familiar Campesina.



720 beneficiarios agrícolas directos y **2.480** indirectos en las provincias de Esmeraldas, Cotopaxi, Santa Elena, Tungurahua y Los Ríos, en capacitación y dotación de equipamiento para cosecha, post cosecha, acopio y distribución de productos.

Fuente: Ministerio de Agricultura y Ganadería, Ficha de información reporte de avances 2022 - implementación de la Agenda 2030 en el Ecuador



27,28 toneladas de semilla certificada para cubrir **316** hectáreas comerciales, beneficio de **416** productores



28.000 accesiones de Recursos Fitogenéticos para la Agricultura y Alimentación, colectadas, conservadas y caracterizadas. Con la finalidad de garantizar la diversidad genética, base del mejoramiento de los cultivos.

Fuente: Instituto Nacional de Investigaciones Agropecuarias, Ficha de información reporte de avances 2022 - implementación de la Agenda 2030 en el Ecuador



Reapertura de los Centros de Desarrollo Infantil (CDI):
 Primera fase: **152 CDI** de atención directa y convenios con una cobertura de **4.884 niñas y niños** con atención presencial.
 Segunda fase: **397 CDI** con cobertura de **7.886 niñas y niños** con atención presencial
 Tercera fase: **578 CDI** con cobertura de **10.450 niñas y niños** con atención presencial.



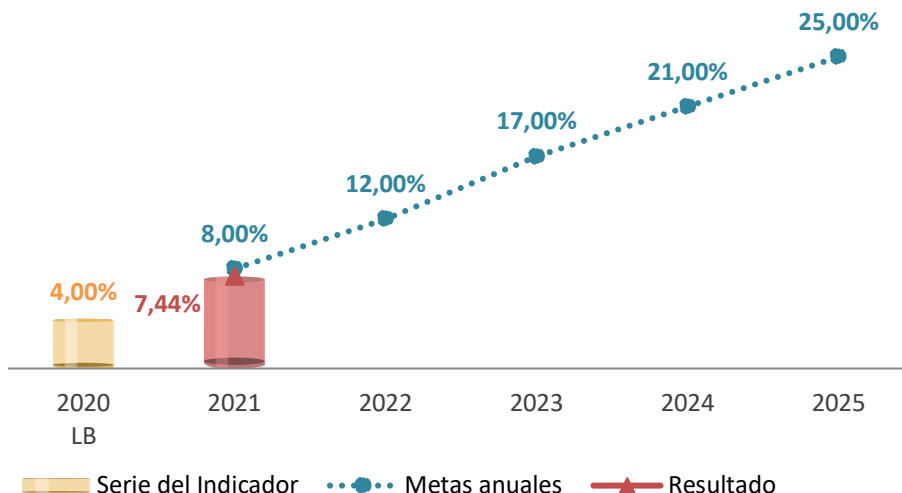
Creciendo con Nuestros Hijos, atendió a **200.359 niñas, niños de 0 a 3 y mujeres gestantes** en los hogares y espacios familiares y comunitarios; entre las consejerías se encuentran las relacionadas a la salud, nutrición, entornos protectores y las del paquete priorizado por el Decreto Ejecutivo 1211

Fuente: Ministerio de Inclusión Económica y Social, Ficha de información reporte de avances 2022 - implementación de la Agenda 2030 en el Ecuador

Evolución de los indicadores nacionales alineados al ODS 2

El **porcentaje de productores asociados** para el año 2021 es del 7,44%, mientras que la meta establecida fue del 8,00%, lo que permite establecer a este indicador en la categoría de incumplimiento.

Gráfico 6. Tasa porcentaje de productores asociados



Fuente: Ministerio de Agricultura y Ganadería (MAG) - Subsecretaría de Agricultura Familiar Campesina - Registro administrativo AFC.
Responsable: Ministerio de Agricultura y Ganadería



Objetivo 3: Garantizar una vida sana y promover el bienestar para todos en todas las edades

La pandemia ha tenido un efecto adverso en el tema salud. En muchos de los casos detuvo o revirtió los avances que se veían evidentes como la salud materno – infantil, la cobertura de inmunización y la reducción de enfermedades transmisibles, con un trabajo importante aún por realizar hasta la línea de horizonte 2030, sin embargo, el golpe más fuerte de la COVID-19 se ve evidenciado en este ODS. Evidenció que el virus afectó de forma desproporcionada a los grupos desfavorecidos y demostró también la importancia de la cobertura sanitaria universal y de la coordinación multisectorial como preparación para emergencias sanitarias, así como un correcto seguimiento y automatización de procesos que permitan tener y recopilar datos demográficos y epidemiológicos de la población (ONU, 2021).

Ilustración 3: Acciones implementadas – ODS 3 Salud y Bienestar



1.349 establecimientos de salud del primer nivel de atención precalificados como servicios de atención integral y amigable para adolescentes.



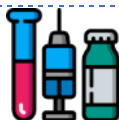
1061 profesionales de salud que brindan atención a adolescentes en el primer nivel, capacitados en la metodología de uso de la caja de herramientas para la promoción de la salud sexual y salud reproductiva.



15.55% de Mujeres gestantes y 0.61% de niños menores de 24 meses que cumplen el paquete priorizado completo (conjunto de bienes y servicios destinados a atender a gestantes y niños menores de 24 meses de edad).



146 salas adecuadas para la atención del parto en libre posición con pertinencia intercultural. **46.908 partos** atendidos con acompañamiento. **56.808 partos** atendidos en libre posición



61.97% tercera dosis neumococo; **60.29%** segunda dosis rotavirus; y, **57.63%** segunda dosis SRP



500 profesionales aproximadamente capacitados en identificación de factores de riesgo de Enfermedades no transmisibles para técnicos de Desarrollo Infantil –MIES, IESS.

Fuente: Ministerio de Salud Pública, Ficha de información reporte de avances 2022 - implementación de la Agenda 2030 en el Ecuador



Lineamientos y protocolos de atención a la población adulta mayor en los Centros Gerontológicos de atención directa y en convenio en 4 modalidades de atención del MIES (Centros Gerontológicos Residenciales, Centros Gerontológicos de Atención Diurna, Espacios de Socialización y de Encuentro, Atención Domiciliaria).



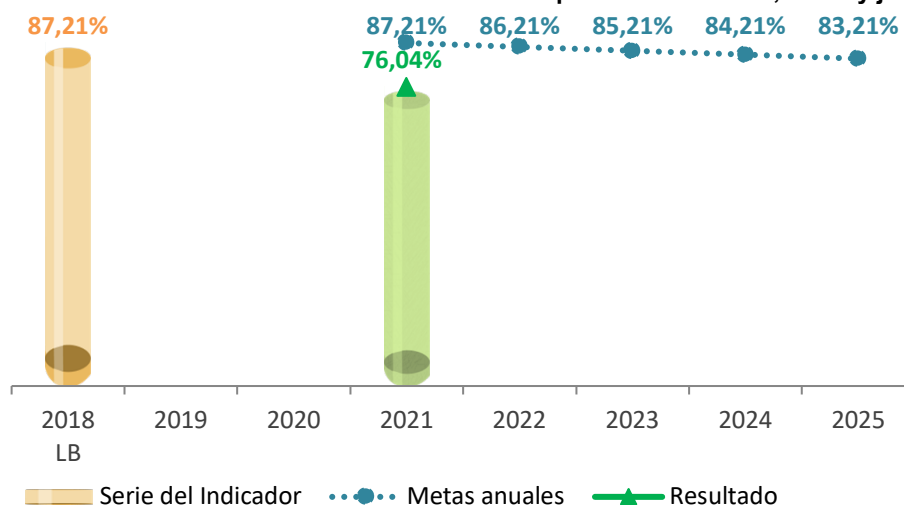
Tabla de pensión alimenticia para personas adultas mayores (Acuerdo Ministerial publicado en el R:O de 21 de diciembre de 2021).

Fuente: Ministerio de Inclusión Económica y Social, Ficha de información reporte de avances 2022 - implementación de la Agenda 2030 en el Ecuador

Evolución de los indicadores nacionales alineados al ODS 3

La **prevalencia de actividad física insuficiente en la población de niñas, niños y jóvenes** para el año 2021 es del 76,04%, mientras que la meta establecida fue del 87,21%, lo que permite establecer a este indicador en la categoría de cumplimiento.

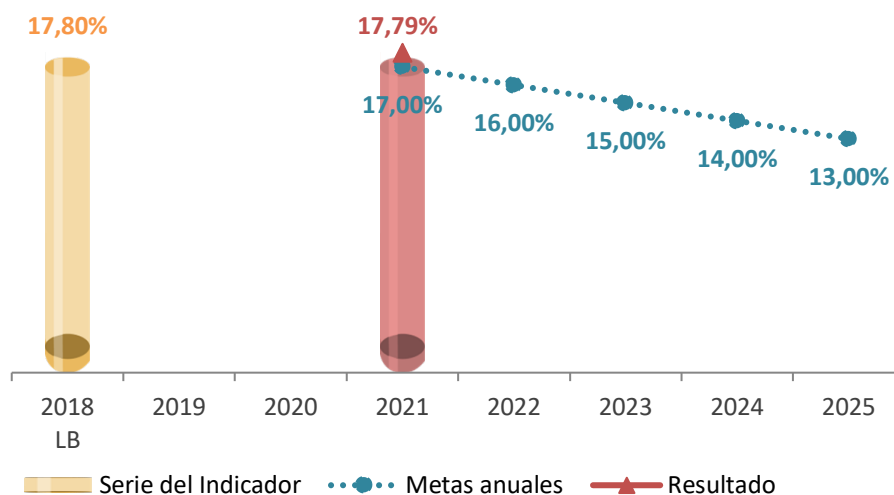
Gráfico 7. Prevalencia de actividad física insuficiente en la población de niñas, niños y jóvenes



Fuente: Instituto Nacional de Estadística y Censos (INEC): Línea base: Encuesta Nacional de Salud y Nutrición (ENSANUT, 2018). 2021-2025: Operación Estadística que se defina para el efecto.
Responsable: Ministerio del Deporte.

La **prevalencia de actividad física insuficiente en la población adulta** para el año 2021 es del 17,79%, mientras que la meta establecida fue del 17,00%, lo que permite establecer a este indicador en la categoría de incumplimiento.

Gráfico 8. prevalencia de actividad física insuficiente en la población adulta

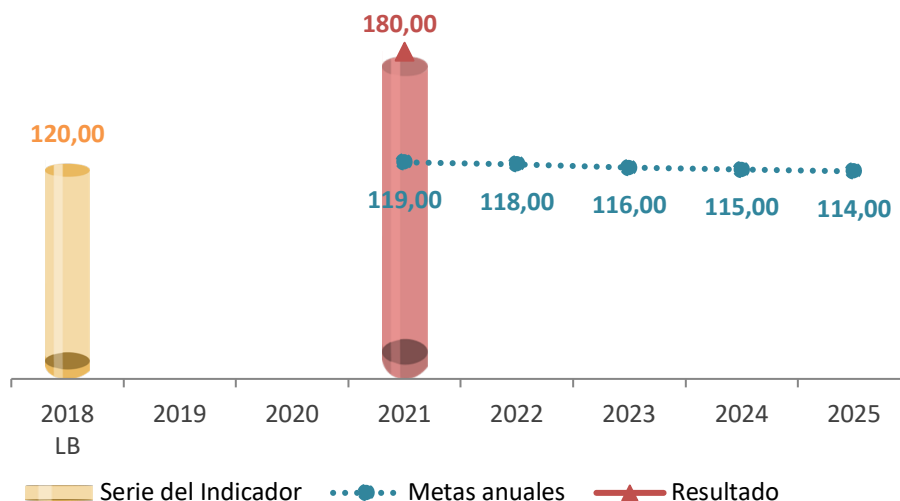


Fuente: Instituto Nacional de Estadística y Censos (INEC): Línea base: Método progresivo de la OMS para la vigilancia de los factores de riesgo de las enfermedades no transmisibles (STEPS, 2018). 2021-2025: Operación Estadística que se defina para el efecto.
Responsable: Ministerio del Deporte.

El indicador **Mediana (en minutos) de comportamiento sedentario durante un día normal en niños y jóvenes (5-17 años)** para el año 2021 es de 180, mientras que la meta establecida fue de 119, lo que permite establecer a este indicador en la categoría

de incumplimiento.

Gráfico 9. Mediana (en minutos) de comportamiento sedentario durante un día normal en niños y jóvenes (5-17 años)

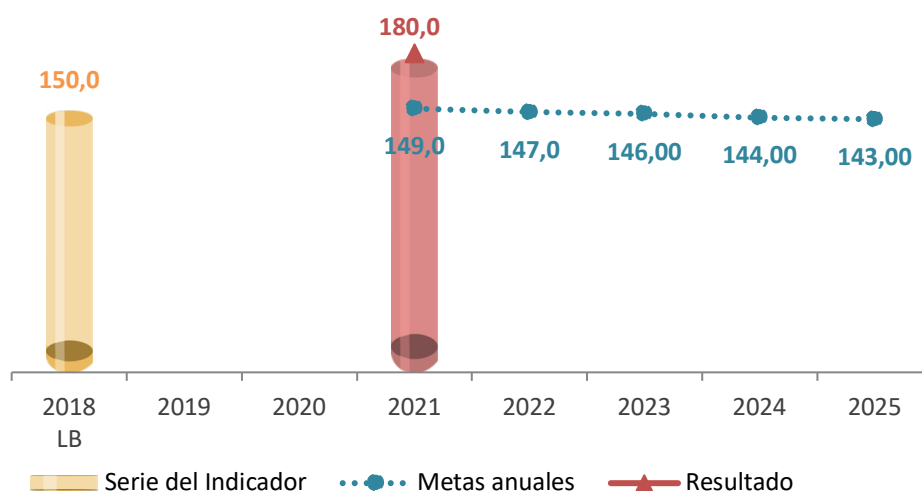


Fuente: Instituto Nacional de Estadística y Censos (INEC): Línea base: Encuesta Nacional de Salud y Nutrición (ENSANUT, 2018). 2021-2025: Operación Estadística que se defina para el efecto.

Responsable: Ministerio del Deporte.

El indicador **Mediana (en minutos) de comportamiento sedentario durante un día normal en adultos (18-69 años)** para el año 2021 es de 180, mientras que la meta establecida fue de 149, lo que permite establecer a este indicador en la categoría de incumplimiento.

Gráfico 10. Mediana (en minutos) de comportamiento sedentario durante un día normal en adultos (18-69 años)

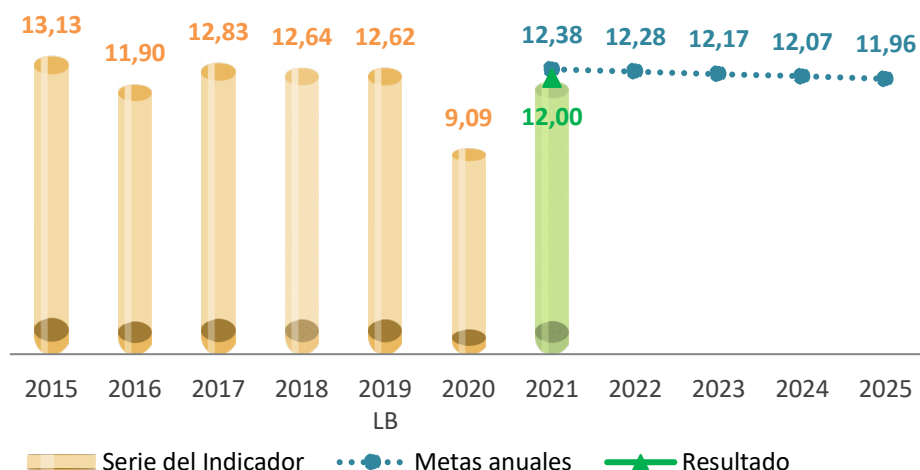


Fuente: Instituto Nacional de Estadística y Censos (INEC): Línea base: Método progresivo de la OMS para la vigilancia de los factores de riesgo de las enfermedades no transmisibles (STEPS, 2018). 2021-2025: Operación Estadística que se defina para el efecto.

Responsable: Ministerio del Deporte.

La **Tasa de mortalidad por accidentes de tránsito (por cada 100.000 habitantes) in situ** para el año 2021 es de 12, mientras que la meta establecida fue de 12,38, lo que permite establecer a este indicador en la categoría de cumplimiento.

Gráfico 11. Tasa de mortalidad por accidentes de tránsito (por cada 100.000 habitantes) in situ

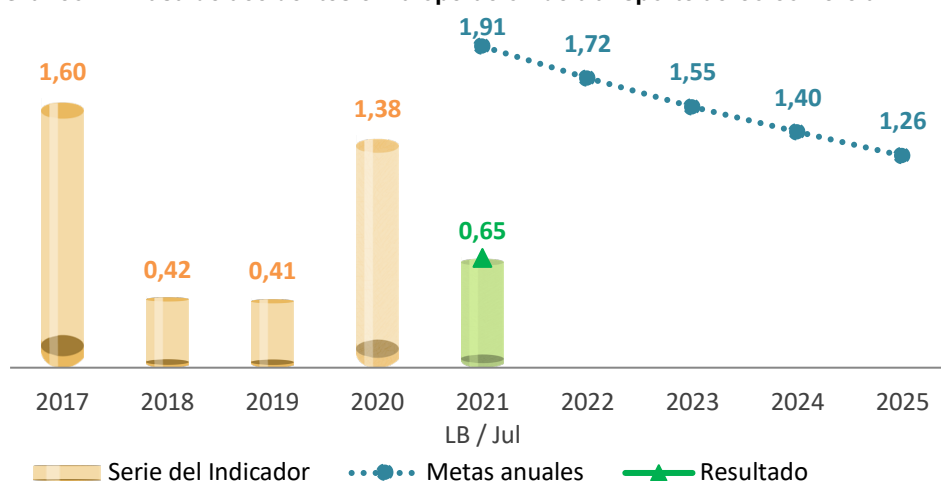


Fuente: Instituto Nacional de Estadística y Censos - INEC. Anuario de Transporte, a partir del Sistema Nacional de Estadísticas de Tránsito de la Agencia Nacional de Tránsito. Estimaciones Poblacionales en base al Censo de Población y Vivienda 2010.

Responsable: Ministerio de Transporte y Obras Públicas. Agencia Nacional de Tránsito. Comisión de Tránsito del Ecuador

La **Tasa de accidentes en la operación de transporte aéreo comercial** para el año 2021 es de 0,65, mientras que la meta establecida fue de 1,91, lo que permite establecer a este indicador en la categoría de cumplimiento.

Gráfico 12. Tasa de accidentes en la operación de transporte aéreo comercial



Fuente: Boletín Estadístico de Tráfico Aéreo. Registro manual administrativo de accidentes de la Junta Investigadora de Accidentes – JIA.

Responsable: Dirección General de Aviación Civil



Objetivo 4: Garantizar una educación inclusiva, equitativa y de calidad y promover oportunidades de aprendizaje durante toda la vida para todos

Las pérdidas causadas por la COVID-19 en materia de educación y bienestar de los niños, son prácticamente incalculables. El cierre total o parcial de las escuelas, la poca o nula accesibilidad a internet, la falta de herramientas tecnológicas, el no tener acceso a una computadora, tablet o Smartphone, afectó la enseñanza de los niños y una vez más, los niños más pobres y vulnerables llevan la peor parte de la crisis, agravando de esta manera las desigualdades ya preexistentes.

Muchos de ellos no regresarán a la escuela, algunos se verán obligados a convertirse en trabajadores tempranos, mientras los gobiernos redujeron, en muchos de los casos, el presupuesto de educación, al dar prioridad al presupuesto salud al inicio y durante el tiempo de pandemia (ONU, 2021).

Ilustración 4. Acciones Implementadas – ODS 4 Educación de Calidad



Ayuda Oficial al Desarrollo por medio de la Cooperación internacional en becas, un monto de USD 27.190.471,67⁶



El Modelo que se diseñó será implementado en 6.733 Instituciones Educativas catalogadas como unidocentes, bidocentes y pluridocentes. Estas representan el 54% de instituciones fiscales de educación ordinaria del país, cuentan con 10.606 docentes y 182.071 estudiantes beneficiarios.



12.455 instituciones educativas con Plan Institucional de Continuidad Educativa (PICE) autorizado, con la asistencia semipresencial de más de 1.4 millones de estudiantes.



150.246 estudiantes de Educación General Básica (EGB) beneficiados con el "Plan Aprender a Tiempo", cuyo objetivo es disminuir el rezago y brechas educativas existentes en los estudiantes del sistema educativo, buscando el apoyo técnico pedagógico orientado a la nivelación y recuperación de aprendizajes de los niños, niñas y adolescentes.



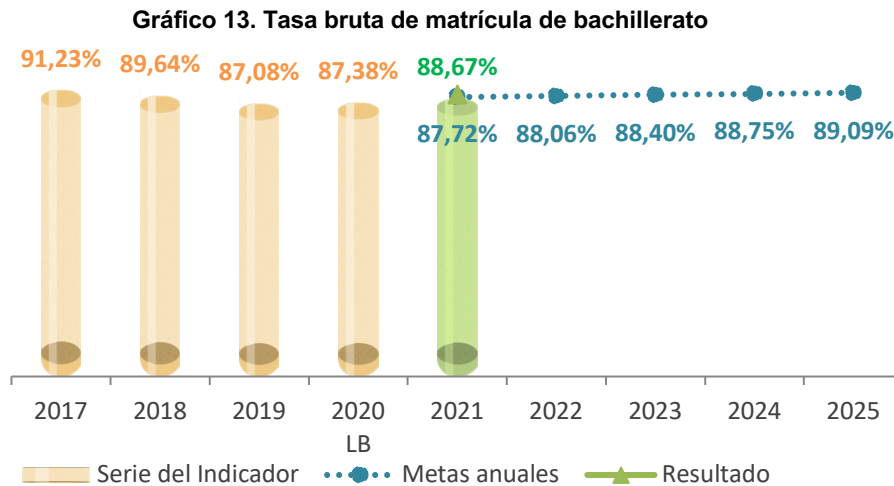
Implementación de la estrategia "Apadrina una escuela" que tiene como objetivo articular las acciones de la sociedad civil, sector público, empresa privada, cooperación internacional y comunidad en general para mejorar las condiciones de la educación en el país en un trabajo conjunto y coordinado.

Fuente: Ministerio de Educación, Ficha de información reporte de avances 2022 - implementación de la Agenda 2030 en el Ecuador

⁶ Ficha metodológica Secretaría de Educación Superior, Ciencia y Tecnología, 2022

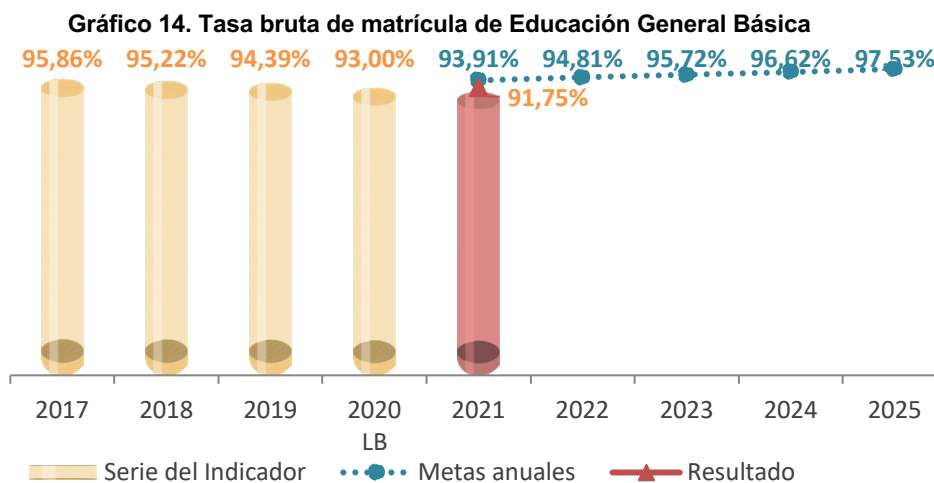
Evolución de los indicadores nacionales alineados al ODS 4

La **tasa bruta de matrícula de bachillerato** para el año 2021 es del 88,67%, mientras que la meta establecida fue del 87,72%, lo que permite establecer a este indicador en la categoría de cumplimiento.



Fuente: Numerador: Archivo Maestro de Instituciones Educativas (AMIE). Periodos escolares Inicio. Denominador: Proyecciones poblacionales por edad simple 2010-2025 (INEC).
Responsable: Ministerio de Educación

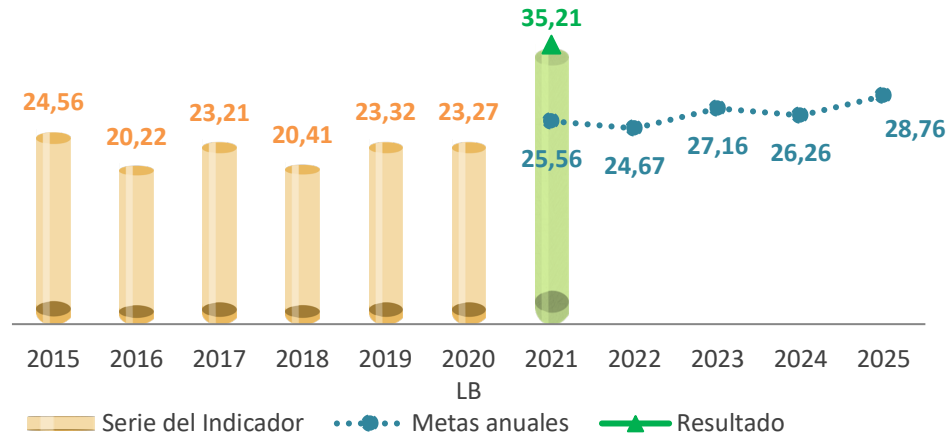
La **tasa bruta de matrícula de Educación General Básica** para el año 2021 es del 91,75%, mientras que la meta establecida fue del 93,91%, lo que permite establecer a este indicador en la categoría de incumplimiento. El resultado alcanzado se encuentra por debajo de la línea base establecida para el indicador, con una variación del 1,34% con respecto a la misma.



Fuente: Numerador: Archivo Maestro de Instituciones Educativas (AMIE). Periodos escolares Inicio. Denominador: Proyecciones poblacionales por edad simple 2010-2025 (INEC).
Responsable: Ministerio de Educación

El número de personas tituladas para el año 2021 es de 35,21 mil personas, mientras que la meta establecida fue de 25,56 mil personas, lo que permite establecer a este indicador en la categoría de cumplimiento.

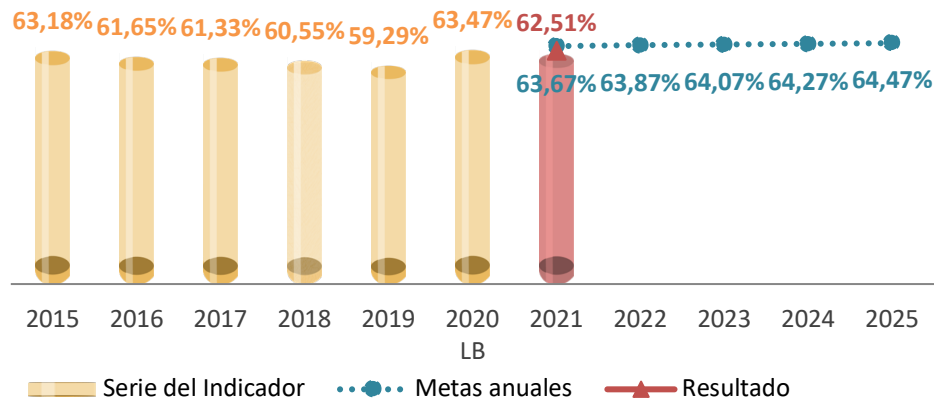
Gráfico 15. Número de personas tituladas



Fuente: Sistema Nacional de Información de Educación Superior del Ecuador (SNIESE) – Senescyt.
Responsable: Secretaría de Educación Superior, Ciencia, Tecnología e Innovación

La Tasa bruta de matrícula de Educación General Básica, en el área rural para el año 2021 es del 62,51%, mientras que la meta establecida fue del 63,67%, lo que permite establecer a este indicador en la categoría de incumplimiento.

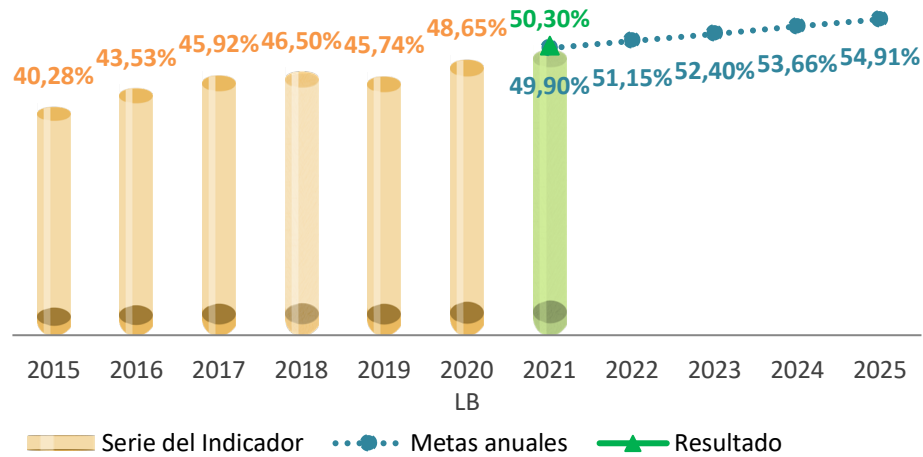
Gráfico 16. Tasa bruta de matrícula de Educación General Básica, en el área rural



Fuente: Numerador: Archivo Maestro de Instituciones Educativas (AMIE). Periodos escolares Inicio.
 Denominador: Proyecciones poblacionales por edad simple 2010-2025 (INEC).
Responsable: Ministerio de Educación

La tasa bruta de matrícula de bachillerato en el área rural para el año 2021 es del 50,30%, mientras que la meta establecida fue del 49,90%, lo que permite establecer a este indicador en la categoría de cumplimiento.

Gráfico 17. Tasa bruta de matrícula de bachillerato en el área rural

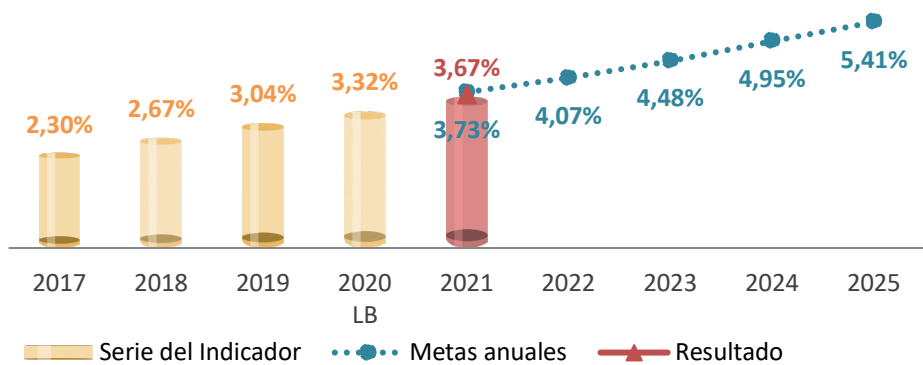


Fuente: Numerador: Archivo Maestro de Instituciones Educativas (AMIE). Periodos escolares Inicio. Denominador: Proyecciones poblacionales por edad simple 2010-2025 (INEC).

Responsable: Ministerio de Educación

El **Modelo de Sistema de Educación Intercultural Bilingüe** para el año 2021 es del 3,67%, mientras que la meta establecida fue del 3,73%, lo que permite establecer a este indicador en la categoría de incumplimiento.

Gráfico 18. Modelo de Sistema de Educación Intercultural Bilingüe



Fuente: Numerador: Registros de la Secretaría de Educación Intercultural Bilingüe. Denominador: Archivo Maestro de Instituciones Educativas (AMIE). Periodos escolares Inicio.

Responsable: Ministerio de Educación




Objetivo 5: Lograr la igualdad entre los géneros y empoderar a todas las mujeres y las niñas.

La igualdad de género es un tema que debe abordarse con toda la importancia que amerita, se requiere reformar y reconstruir los sistemas, las leyes, las políticas y las instituciones con el fin de dar pasos agigantados de cara a la igualdad de género. La pandemia dejó repercusiones negativas en esta materia, se intensificó la violencia en mujeres y niñas, muchas perdieron el empleo, se aumentó las tareas de cuidado del hogar, ahondó la brecha de puestos directivos.

Pese a ello, por otro lado, se evidenció los roles y papeles fundamentales que cumplieron las mujeres como trabajadoras de la salud en primera línea, proveedoras de cuidados y líderes en los procesos de transformación y respuesta inmediata ante la emergencia (ONU, 2021).

Ilustración 5. Acciones implementadas – ODS 5 Igualdad de Género



Se expide el "Protocolo de prevención y atención de los casos de discriminación, acoso laboral y toda forma de violencia contra la mujer en el lugar del trabajo. 48 casos atendidos de acoso y discriminación"⁷



Se sensibilizaron en materia de derechos, obligaciones, sobre igualdad y no discriminación en el ámbito laboral a 52 trabajadoras remuneradas del hogar. Se llevó a cabo el curso virtual "Transversalización del Enfoque de Género para Sector Público y Privado", se han beneficiado un total de 9.281 funcionarios públicos, trabajadores y ciudadanía en general.



828 personas de los gobiernos autónomos descentralizados municipales asumieron compromisos para transversalizar las políticas públicas de la Agenda Nacional para la Igualdad Intergeneracional en los Planes de Desarrollo y Ordenamiento Territorial de los gobiernos autónomos descentralizados capacitadas en el enfoque de igualdad y no discriminación y en herramientas para la formulación de políticas públicas de los grupos generacionales⁸.



Plan para la transversalización del enfoque de género en el sistema de justicia. Para el 2021, el número de víctimas atendidas por medidas de protección fue de 5.931. Además, se ha gestionado asistencias técnicas y cooperación con organismos internacionales multilaterales en asuntos de violencia contra la mujer y miembros de núcleo familiar⁹

⁷ Ficha metodológica, Ministerio de Trabajo, 2022

⁸ Ficha metodológica, Consejo Nacional para la Igualdad Intergeneracional, 2022

⁹ Ficha metodológica, Consejo de la Judicatura, 2022



Prevención de embarazo en niñas y adolescentes (Diseño y elaboración de la caja de herramientas para la prevención de la violencia basada en género con adolescentes)¹⁰.



Módulo "Prevención del Embarazo en Adolescentes", a través del Programa Nacional "Escuela de Familias". En un 80% el personal a cargo de la implementación de los servicios ministeriales, son mujeres, específicamente en el módulo 3 Prevención del Embarazo en Adolescentes a través del Programa Nacional "Escuela de Familias " aprobaron de un total de 13.448 mujeres y 1.395 hombres¹¹



Bono para niñas, niños y adolescentes en situación de orfandad por Femicidio. El Bono para Niños, Niñas y Adolescentes en Situación de Orfandad por Femicidio, con el fin de contribuir con la reparación y la reconstrucción de su vida en el ámbito familiar y social, garantizando el ejercicio de sus derechos. 753 familias atendidas.

Fuente: Entidades de la función Ejecutiva, Ficha de información reporte de avances 2022 - implementación de la Agenda 2030 en el Ecuador

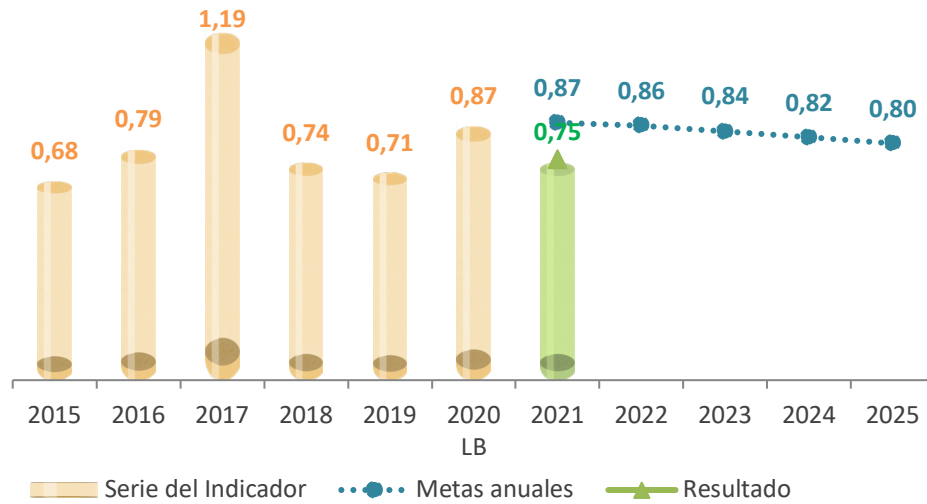
Evolución de los indicadores nacionales alineados al ODS 5

La **tasa de femicidios** para el año 2021 es de 0,75, mientras que la meta establecida fue de 0,87, lo que permite establecer a este indicador en la categoría de cumplimiento.

¹⁰ Ficha metodológica, Ministerio de Salud, 2022

¹¹ Ficha metodológica. Ministerio de Inclusión Económica y Social, 2022

Gráfico 19. Tasa de femicidios



Fuente: Comisión Especial de Estadística de Seguridad, Justicia, Crimen y Transparencia. Matriz de femicidios generada por el Grupo de Fortalecimiento Estadístico del indicador de Femicidios (antes Subcomisión Técnica de Validación), con base en los registros administrativos del: Registro de Estadísticas de Homicidios Intencionales del Ministerio de Gobierno. Registro del Sistema Integrado de Actuaciones Fiscales (SIAF- Noticias de delitos) de la Fiscalía General del Estado, y Registro de Estadísticas de Producción Judicial del Consejo de la Judicatura.

Responsable: Secretaría de Derechos Humanos



Objetivo 6: Garantizar la disponibilidad de agua y su gestión sostenible y el saneamiento para todos.

El agua un recurso limitado enfrenta grandes desafíos que se vienen arrastrando en el curso de este siglo. Aún podemos encontrar en varios sectores y regiones del país personas que tienen escasez de este recurso, viven sin servicios de agua potable, saneamiento e higiene que este siendo gestionada de manera segura. Muchas fuentes de agua se están secando, están contaminadas o se encuentra una combinación de ambas. El cambio climático, la falta de inversión en agua y saneamiento hace que este problema se agrave, siendo que se necesita de este recurso en todos los sectores de la sociedad para producir alimentos, energía, bienes y servicios.

Se hace imprescindible trabajar en acciones que nos lleven a la consecución de este objetivo de manera urgente con enfoques integrados y holísticos de la gestión del agua, la pandemia también puso en evidencia la importancia de este recurso en la salud e higiene (ONU, 2021).

Ilustración 6. Acciones implementadas – ODS 6 Agua Limpia y Saneamiento



Emisión de medidas de regulación y control de actividades que alteran la cantidad y/o calidad de las aguas superficiales y/o subterráneas, las sanciones y/o multas correspondientes y las acciones para su remediación en caso de afectación de las mismas. Se atendieron 306 denuncias¹²



Emisión de regulación y normativa técnica para la determinación del estado situacional de la prestación del servicio público de Riego y la gestión de los planes de mejora. 14 informes de las actividades de acompañamiento en el levantamiento y registro de información de los prestadores del servicio de riego y drenaje, en aplicación de la Regulación 009. Se realizaron 12 Informes de validación a la información reportada a la ARCA por los prestadores del servicio de riego y drenaje en aplicación de la Regulación 009. 50 reportes del estado situacional de la prestación del servicio y nivel de desempeño de la prestación del servicio público de riego de los PSRD¹³



Proyecto "Implementación de la conservación, protección y recuperación del Recurso Hídrico mediante el establecimiento y manejo de las Áreas de protección Hídrica como garantía preventiva, para agua de consumo humano y riego que garantice la soberanía alimentaria." Hasta diciembre del 2021 se obtuvo 61.895,67 ha bajo protección hídrica¹⁴



Plan Nacional de la Gestión Integrada e Integral de los Recursos Hídricos de Cuencas y Microcuencas del Ecuador. Con la planificación hídrica a nivel nacional se espera reducir el déficit hídrico para el 2035 aproximadamente al 10%.

Fuente: Entidades de la Función Ejecutiva, Ficha de información reporte de avances 2022 - implementación de la Agenda 2030 en el Ecuador.

Evolución de los indicadores nacionales alineados al ODS 6

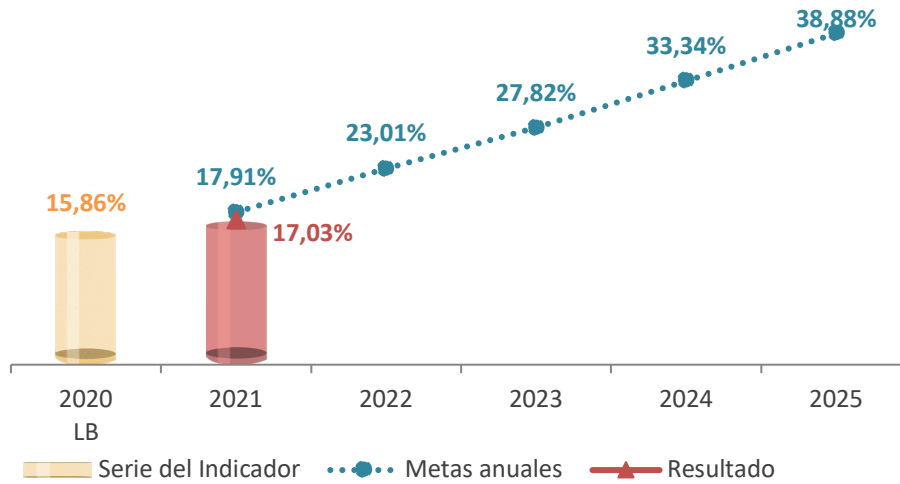
La **tasa de cobertura con riego tecnificado** para el año 2021 es del 17,03%, mientras que la meta establecida fue del 17,91%, lo que permite establecer a este indicador en la categoría de incumplimiento.

¹² Ficha metodológica, Agencia de Regulación y Control del Agua. 2022

¹³ PSRD, plataforma digital del sistema administrativo de regulación y control del Agua.

¹⁴ Ficha metodológica, Ministerio del Ambiente, Agua y Transición Ecológica.

Gráfico 20. Tasa de cobertura con riego tecnificado

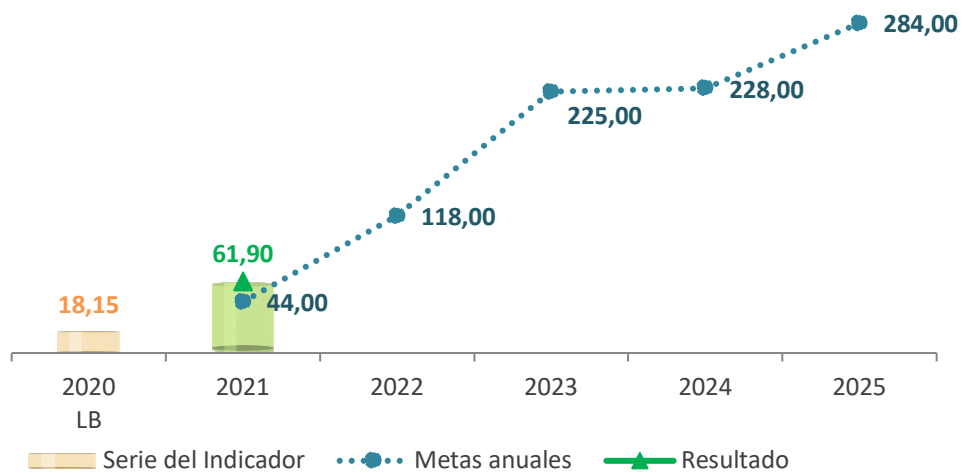


Fuente: MAG. Subsecretaría de irrigación parcelaria tecnificada. Informe de ejecución de metas de implementación de hectáreas de riego parcelario tecnificado. CONGOPE.

Responsable: Ministerio de Agricultura y Ganadería

El indicador **Territorio nacional bajo garantías preventivas y mecanismos de protección del recurso hídrico** para el año 2021 es de 61,90 mil hectáreas, mientras que la meta establecida fue de 44,00 mil hectáreas, lo que permite establecer a este indicador en la categoría de cumplimiento.

Gráfico 21. Territorio nacional bajo garantías preventivas y mecanismos de protección del recurso hídrico

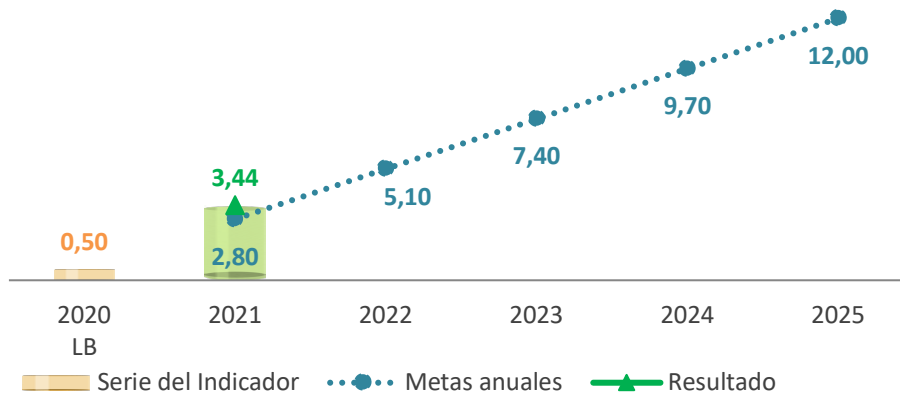


Fuente: Ministerio del Ambiente, Agua y Transición Ecológica. Estadísticas del Recurso Hídrico.

Responsable: Ministerio del Ambiente, Agua y Transición Ecológica

El indicador **Derechos de agua de uso y aprovechamiento humano, ecosistémico y productivo** para el año 2021 es del 3.442, mientras que la meta establecida fue del 2.800, lo que permite establecer a este indicador en la categoría de cumplimiento.

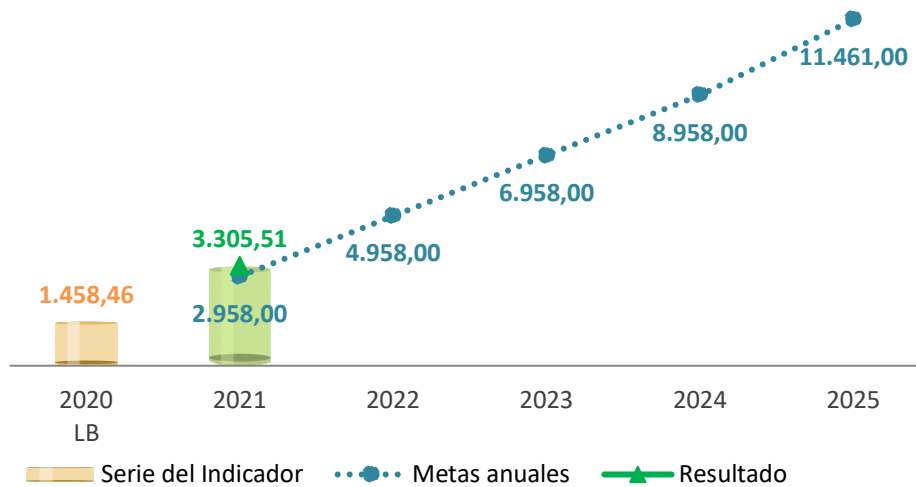
Gráfico 22. Derechos de agua de uso y aprovechamiento humano, ecosistémico y productivo



Fuente: Ministerio del Ambiente, Agua y Transición Ecológica.
Responsable: Ministerio del Ambiente, Agua y Transición Ecológica

La **superficie potencial de riego y drenaje** para el año 2021 es de 3.305,51 hectáreas, mientras que la meta establecida fue de 2.958 hectáreas, lo que permite establecer a este indicador en la categoría de cumplimiento.

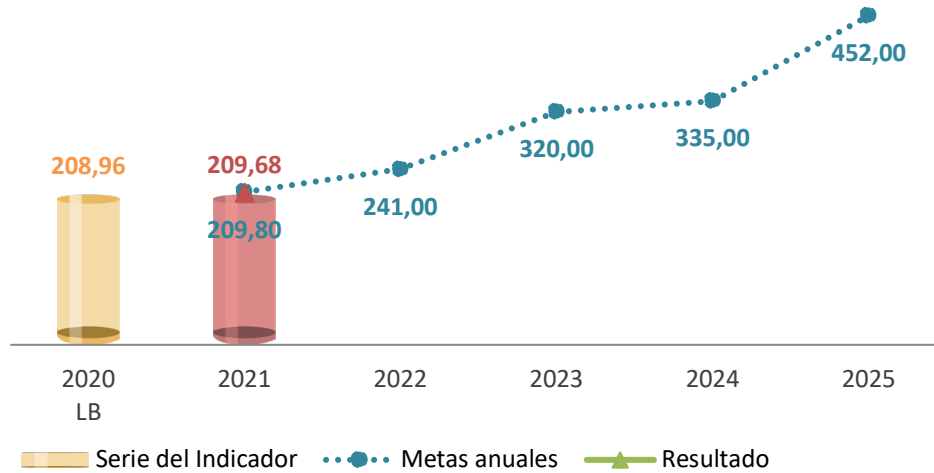
Gráfico 23. Superficie potencial de riego y drenaje



Fuente: Ministerio del Ambiente, Agua y Transición Ecológica.
Responsable: Ministerio del Ambiente, Agua y Transición Ecológica

La **superficie de territorio nacional con planes de gestión integral de recursos hídricos** para el año 2021 es de 209.682,19, mientras que la meta establecida fue de 209.800, lo que permite establecer a este indicador en la categoría de incumplimiento.

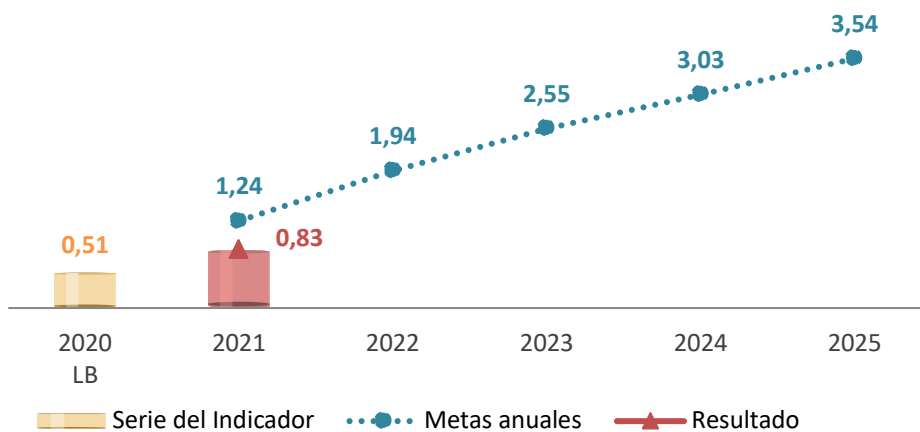
Gráfico 24. Superficie de territorio nacional con planes de gestión integral de recursos hídricos



Fuente: Ministerio del Ambiente, Agua y Transición Ecológica. Estadísticas del Recurso Hídrico.
Responsable: Ministerio del Ambiente, Agua y Transición Ecológica

La cantidad de **habitantes beneficiados a través de proyectos cofinanciados por el estado para acceso a agua apta para consumo humano** para el año 2021 es de 829.677, mientras que la meta establecida fue de 1.236.168 habitantes, lo que permite establecer a este indicador en la categoría de incumplimiento.

Gráfico 25. Hbts. beneficiados proyectos de Estado de agua consumo humano (millones)



Fuente: Ministerio del Ambiente, Agua y Transición Ecológica. Estadística de Agua Potable, Saneamiento, Riego y Drenaje.
Responsable: Ministerio del Ambiente, Agua y Transición Ecológica



Objetivo 7: Garantizar el acceso a una energía asequible, segura, sostenible y moderna para todos.

Los últimos años han sido de avance en este tema, de manera general, aumentó el uso de las energías renovables en el sector eléctrico, se mejoró la eficiencia energética, se amplió el acceso a la misma. Pese a esto, muchas personas aún no disponen de energía eléctrica, carecen de combustibles y tecnologías no contaminantes para cocinar.

Por otro lado, muchos gobiernos están viendo diferentes opciones para adoptar otras fuentes que no contengan combustibles fósiles, lo que va de la mano con los altos precios del petróleo, y que por otro lado podría convertirse en un estímulo para impulsar el desarrollo de nuevas tecnologías de energía no contaminante, generar puestos de trabajo y ampliar la cadena de suministros de la misma (ONU, 2021).

Ilustración 7. Acciones implementadas – ODS 7 Energía Asequible y No Contaminante

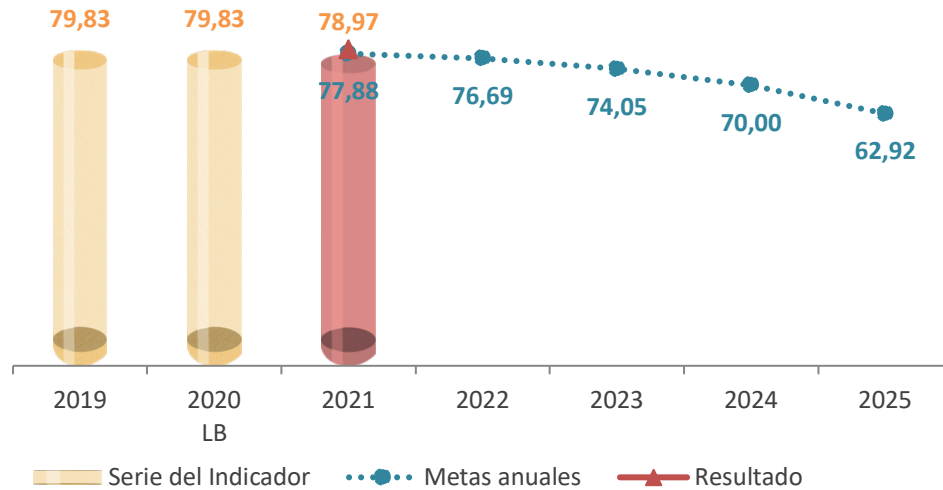
	<p>Incremento de la cobertura de energía eléctrica a nivel Nacional. Se alcanzó un valor de cobertura eléctrica del 97,29% a nivel Nacional.</p>		<p>Disminución de pérdidas de energía eléctrica. Las pérdidas de energía eléctrica alcanzaron un valor de 13,06%.</p>
	<p>Proyectos ejecutados del Programa de Electrificación Rural y Urbano Marginal – FERUM. Se construyeron 103 obras a nivel Nacional</p>		<p>Proyectos Energizados con el Programa de Mejoramiento del Sistema Nacional de Distribución - PM. Se construyeron 31 obras a nivel Nacional</p>
	<p>Proyectos construidos con el Programa de Reconstrucción Integral en las Zonas Afectadas por el Terremoto – PRIZA. Se construyeron 26 obras a nivel Nacional</p>		

Fuente: Ministerio de Energía y Minas, Ficha de información reporte de avances 2022 - implementación de la Agenda 2030 en el Ecuador

Evolución de los indicadores nacionales alineados al ODS 7

El **Consumo estimado de energía en kBEP por la implementación del Plan Nacional de Eficiencia Energética** para el año 2021 es de 78,97 mil BPE, mientras que la meta establecida fue de 77,88 mil BPE, lo que permite establecer a este indicador en la categoría de incumplimiento.

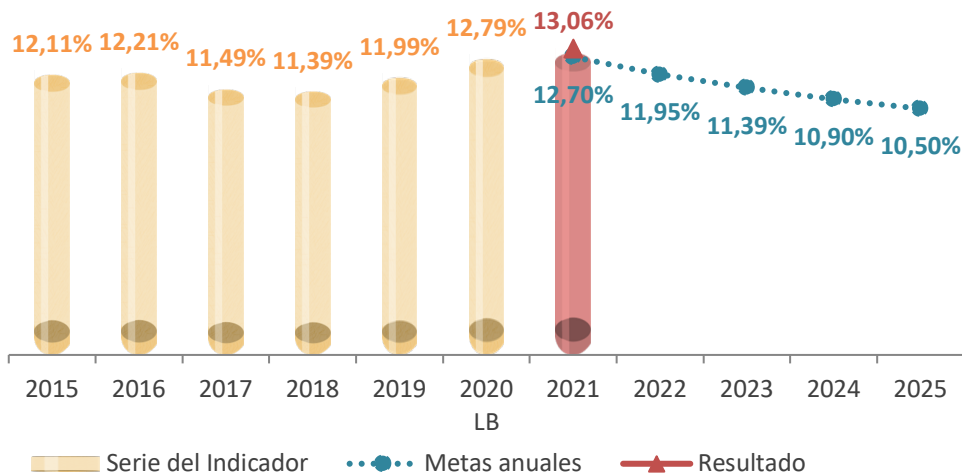
Gráfico 26. Consumo estimado de energía en kBEP por la implementación del Plan Nacional de Eficiencia Energética (miles)



Fuente: Balance Energético Nacional 2019 (para el año base) y Registro administrativo en el Sistema de Indicadores Nacionales de Eficiencia Energética - Ministerio de Energía y Minas.
 Responsable: Ministerio de Energía y Minas

El **Porcentaje de pérdidas de energía eléctrica en los sistemas de distribución** para el año 2021 es del 13,06%, mientras que la meta establecida fue del 12,70%, lo que permite establecer a este indicador en la categoría de incumplimiento.

Gráfico 27. Porcentaje de pérdidas de energía eléctrica en los sistemas de distribución



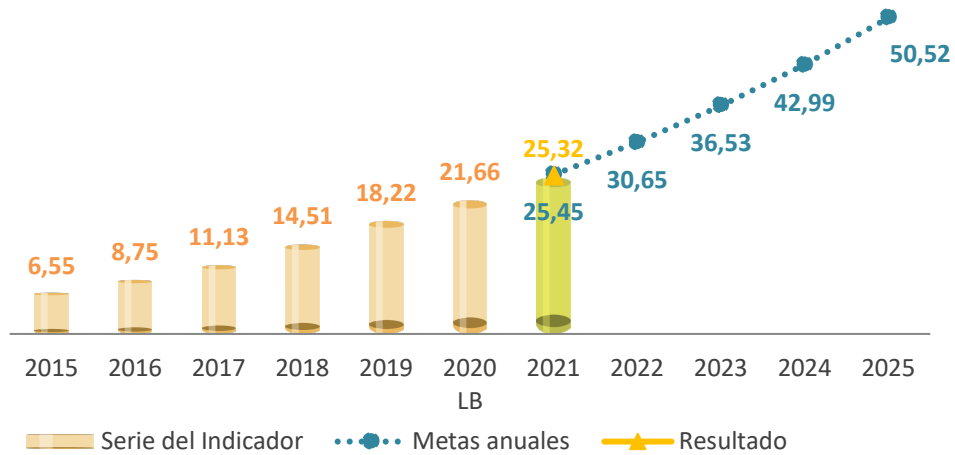
Fuente: Estadísticas del sector eléctrico – Informes de estadísticas de pérdidas de energía eléctrica y recaudación en los sistemas de distribución del sector eléctrico Ecuatoriano de la Agencia de Regulación y Control de Energía y Recursos Naturales no Renovables – ARCERNR.

Responsable: Ministerio de Energía y Minas

El **Ahorro de combustibles en BEP por la Optimización de Generación Eléctrica y Eficiencia Energética en el Sector de Hidrocarburos** para el año 2021 es de 25,32

millones de BEP, mientras que la meta establecida fue de 25,45 millones de BEP, lo que permite establecer a este indicador en la categoría de cumplimiento parcial.

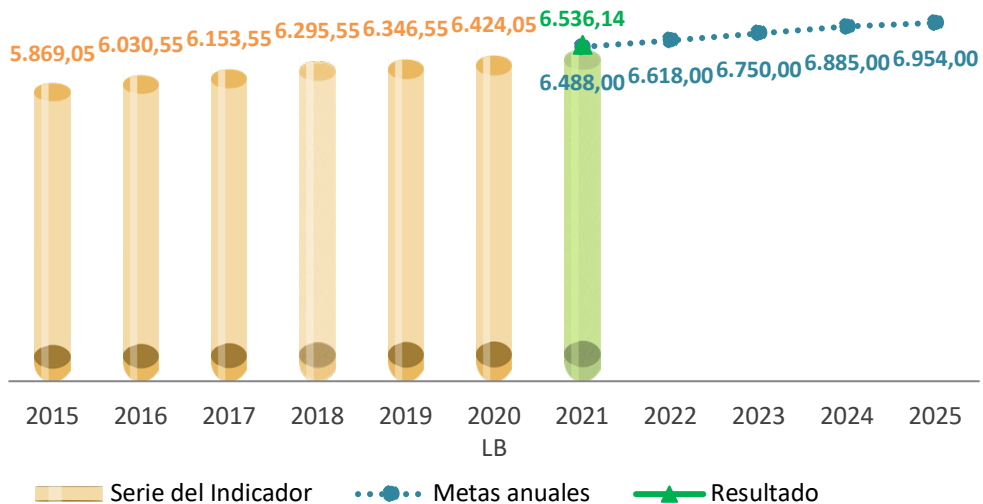
Gráfico 28. Ahorro de combustibles en BEP por la Optimización de Generación Eléctrica y Eficiencia Energética en el Sector de Hidrocarburos (millones)



Fuente: Sistema de Gestión de Indicadores de Eficiencia Energética (SGI-EE) de PETROECUADOR EP
Responsable: Ministerio de Energía y Minas

La Potencia instalada para atender el crecimiento de la demanda de los sectores residencial y productivos: sector camaronero, petrolero, etc. para el año 2021 es de 6.536,14 millones de BEP, mientras que la meta establecida fue de 6.488 millones de BEP, lo que permite establecer a este indicador en la categoría de cumplimiento.

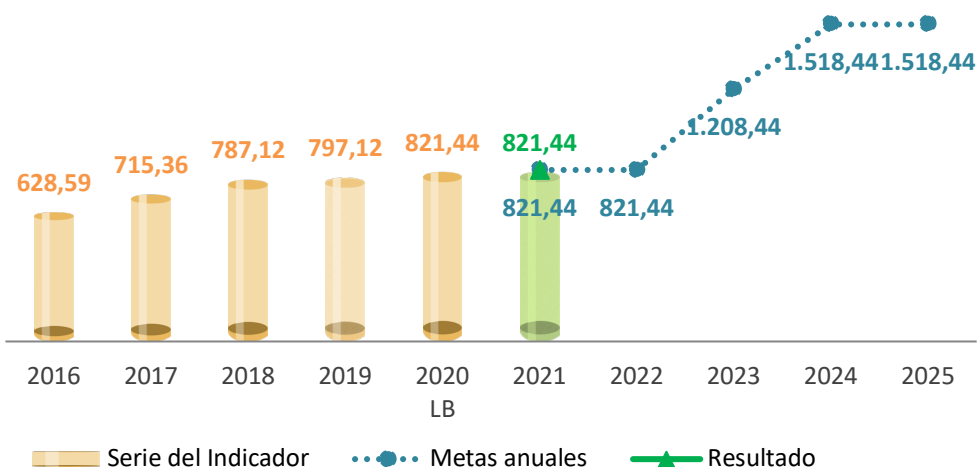
Gráfico 29. Potencia instalada para atender el crecimiento de la demanda de los sectores residencial y productivos: sector camaronero, petrolero, etc.



Fuente: Estadísticas del Sector Eléctrico – Empresas Eléctricas de Distribución información registrada en el SISDAT, referente a subestaciones de distribución y MVA instalados – Agencia de Regulación y Control de Energía y Recursos Naturales no renovables – ARCERNR
Responsable: Ministerio de Energía y Minas

La Capacidad instalada de nueva generación eléctrica por la iniciativa privada para el año 2021 es de 821,44 MW, mientras que la meta establecida fue de 821,44 MW, lo que permite establecer a este indicador en la categoría de cumplimiento.

Gráfico 30. Capacidad instalada de nueva generación eléctrica por la iniciativa privada



Fuente: Registro administrativo de Declaratoria de Operación Comercial – Operador Nacional de Electricidad (CENACE)
Responsable: Ministerio de Energía y Minas



Objetivo 8: Promover el crecimiento económico sostenido, inclusivo y sostenible, el empleo pleno y productivo y el trabajo decente para todos.

Es indudable que la crisis generada por la COVID-19 impactó profundamente en los índices de empleo y subempleo en todo el mundo. Los trabajos informales estuvieron en riesgo por carecer de protección contra enfermedades o confinamientos. Muchos empleos jóvenes y de mujeres fueron afectados por la crisis. Incluso antes de la pandemia, los datos mundiales ya evidenciaban una ralentización en el crecimiento económico y se mostraron índices que afectaron cuatro veces más que durante la crisis financiera mundial de 2007 a 2009.

Se espera que con el despliegue de vacunas contra la COVID-19 y el apoyo fiscal y monetario a la economía logre un crecimiento económico (ONU, 2021).

Ilustración 8. Acciones implementadas – ODS 8 Trabajo Decente y Crecimiento Económico

	<p>Se ejecutaron estrategias de empleabilidad y emprendimiento a través de los programas “Fortalece Empleo” y “Emprende EC”, que buscan desarrollar el espíritu emprendedor de las personas que buscan empleo o una fuente de ingresos, guiándoles por las etapas del proceso básico y formal del emprendimiento, contando con 8.558 beneficiarios¹⁵</p>		<p>Se ejecutó el plan operativo de inspecciones de trabajo con el fin de verificar el cumplimiento de las obligaciones laborales, 12.789 inspecciones realizadas.</p>
	<p>Se generaron operativos de inspecciones con el apoyo del Instituto de Seguridad Social con el fin de evitar la vulneración de derechos laborales con énfasis en las zonas rurales, 82 inspecciones realizadas.</p>		<p>Se realizaron verificaciones y acompañamientos a inspecciones de trabajo para detectar la presencia de niños, niñas y adolescentes en situación de trabajo infantil, 6.478 verificaciones realizadas.</p>
	<p>Se realizaron sensibilizaciones bajo la temática de trabajo infantil y trabajo adolescente protegido, 18.994 beneficiarios.</p>		<p>Aprobación y publicación de la Norma Técnica NTE INEN 3198 “Requisitos para la Incorporación de la Lengua de Señas Ecuatoriana en los Medios de Comunicación Audiovisuales”¹⁶</p>
	<p>Programa Reactívale Impulso Joven, que tiene como finalidad el acceso a capacitaciones en el desarrollo de sus Planes de Negocio y posteriormente acceso al financiamiento para la generación de sus emprendimientos¹⁷</p>		<p>La Corporación Financiera Nacional B.P. desde finales de 2020 ejecuta el Proyecto de Acceso a Financiamiento Productivo para MIPYMES con recursos del Banco Mundial, que consiste en canalizar USD 213 millones a través de operaciones de segundo piso. La línea incluye USD 40 millones para capitalizar el Fondo Nacional de Garantías</p>
	<p>BANECUADOR B.P. realizó 55.316 operaciones crediticias en el segmento microcrédito por un monto de USD 339,4 millones, de este monto el 60% corresponde al sector de Agricultura, ganadería, silvicultura, pesca y actividades de servicio conexas, seguido de un 13% de Comercio al por mayor y al por menor; el sector Construcción con un 13%, Manufacturas un 9%, y el restante 5% en otros sectores.</p>		

Fuente: Entidades de la Función Ejecutiva, Ficha de información reporte de avances 2022 - implementación de la Agenda 2030 en el Ecuador

¹⁵ Ficha metodológica, Ministerio de Trabajo, 2022

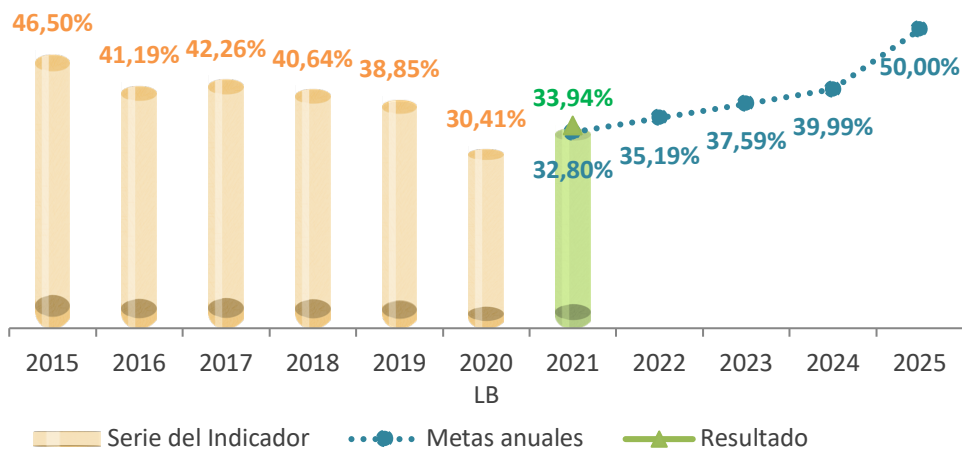
¹⁶ Ficha metodológica, Consejo Nacional para la Igualdad de Discapacidades, 2022

¹⁷ Ficha metodológica, Ministerio de Inclusión Económica y Social, 2022

Evolución de los indicadores nacionales alineados al ODS 8

La **tasa de empleo adecuado** para el año 2021 es del 33,94%, mientras que la meta establecida fue del 32,80%, lo que permite establecer a este indicador en la categoría de cumplimiento.

Gráfico 31. Tasa de empleo adecuado

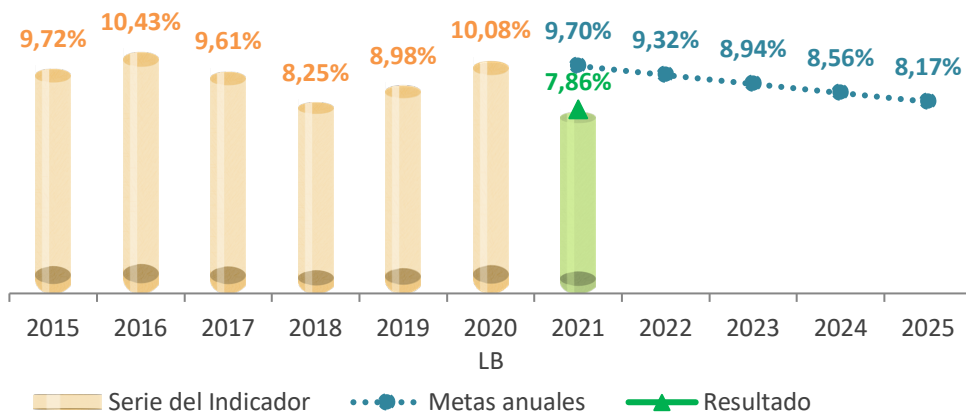


Fuente: Instituto Nacional de Estadística y Censos (INEC). Encuesta Nacional de Empleo, Desempleo y Subempleo(ENEMDU).

Responsable: Ministerio del Trabajo

La **tasa de desempleo juvenil** para el año 2021 es del 7,86%, mientras que la meta establecida fue del 9,70%, lo que permite establecer a este indicador en la categoría de cumplimiento.

Gráfico 32. Tasa de desempleo juvenil

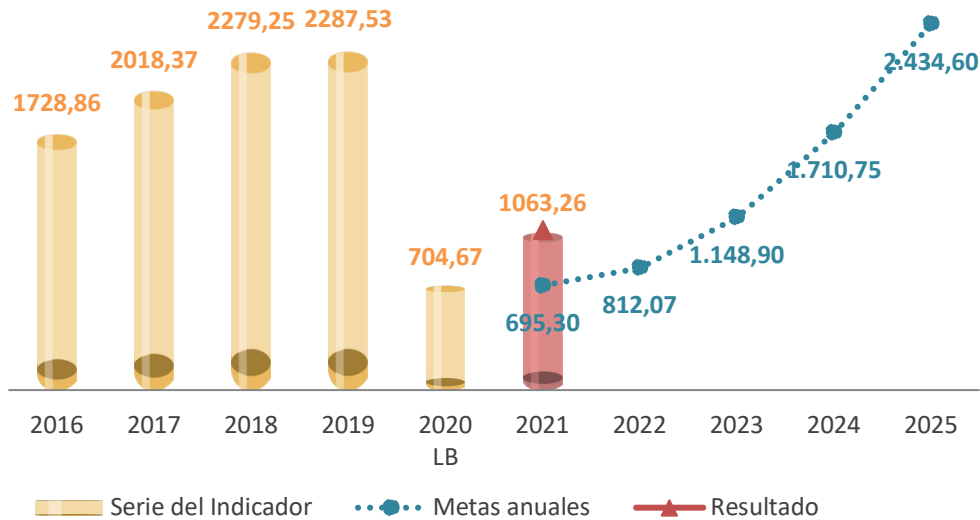


Fuente: Instituto Nacional de Estadística y Censos (INEC). Encuesta Nacional de Empleo, Desempleo y Subempleo (ENEMDU).

Responsable: Ministerio del Trabajo

El **Ingreso de divisas por concepto de turismo receptor** para el año 2021 es de USD. 1.063,21 millones, mientras que la meta establecida fue de USD. 695,30 millones, lo que permite establecer a este indicador en la categoría de cumplimiento.

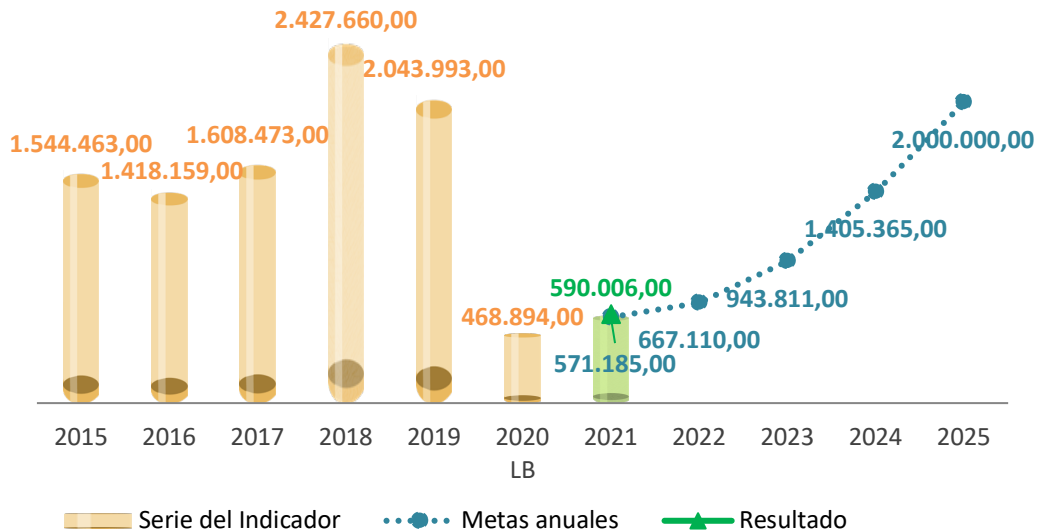
Gráfico 33. Ingreso de divisas por concepto de turismo receptor



Fuente: Banco Central del Ecuador. Estadísticas de la Balanza de Pagos. Estadísticas de Servicios.
Responsable: Ministerio de Turismo

El **Número de entradas internacionales** para el año 2021 es de 590.006 extranjeros, mientras que la meta establecida fue de 571.185, lo que permite establecer a este indicador en la categoría de cumplimiento.

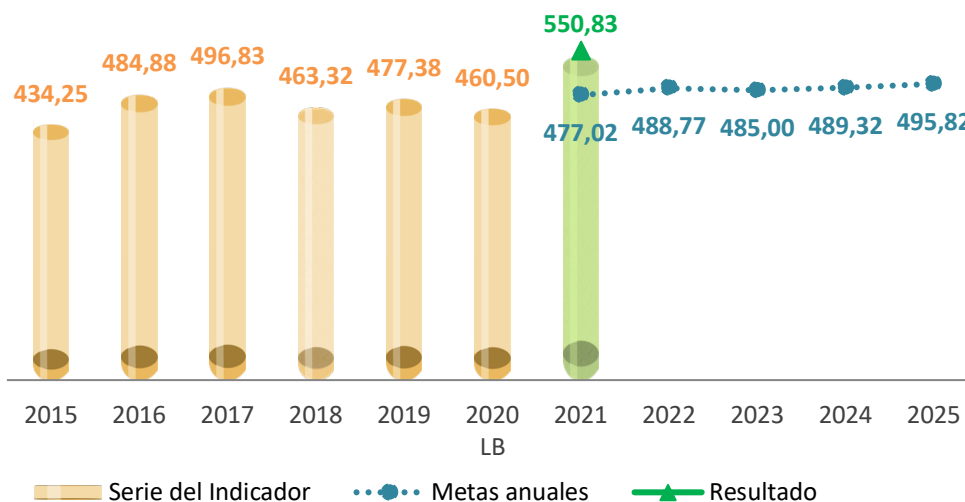
Gráfico 34. Número de entradas internacionales



Fuente: Instituto Nacional de Estadísticas y Censos - INEC: Registro Estadístico de Entradas y Salidas Internacionales.
Responsable: Ministerio de Turismo

La **Población con empleo en las principales actividades turísticas (15 y más años de edad)** para el año 2021 es de 550,83 mil empleos, mientras que la meta establecida fue de 477,02 mil empleos, lo que permite establecer a este indicador en la categoría de cumplimiento.

Gráfico 35. Población con empleo en las principales actividades turísticas (15 y más años de edad)

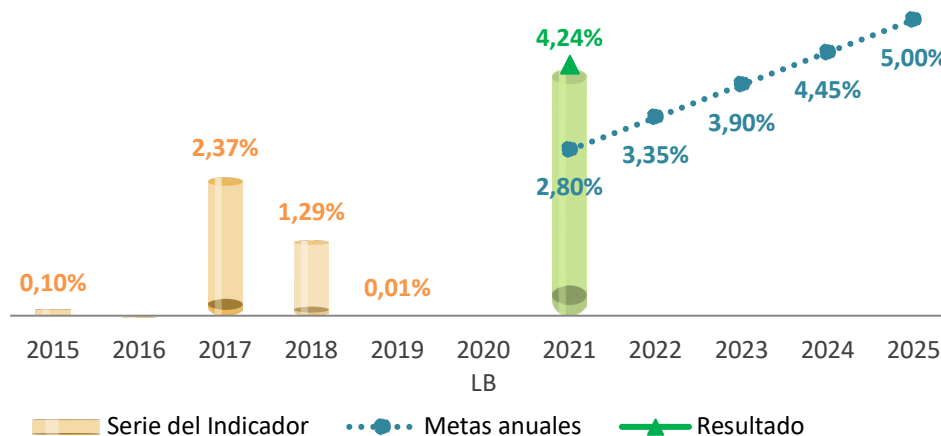


Fuente: Instituto Nacional de Estadísticas y Censos INEC: Encuesta Nacional de Empleo, Desempleo y Subempleo - ENEMDU.

Responsable: Ministerio de Turismo

El **Crecimiento del Producto Interno Bruto** para el año 2021 es del 4,24%, mientras que la meta establecida fue del 2,80%, lo que permite establecer a este indicador en la categoría de cumplimiento.

Gráfico 36. Crecimiento del Producto Interno Bruto

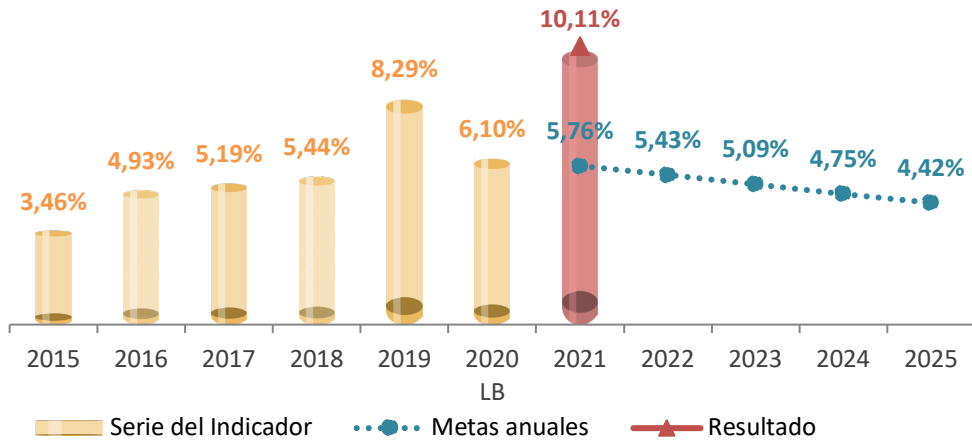


Fuente: Banco Central del Ecuador: Información Cuentas Nacionales Trimestrales.

Responsable: Ministerio de Economía y Finanzas

El **Trabajo infantil (5 a 14 años)** para el año 2021 es del 10,11%, mientras que la meta establecida fue del 5,76%, lo que permite establecer a este indicador en la categoría de incumplimiento. El resultado alcanzado se encuentra sobre la línea base establecida para el indicador, con una variación del 65,67% con respecto a la misma.

Gráfico 37. Tasa de trabajo infantil

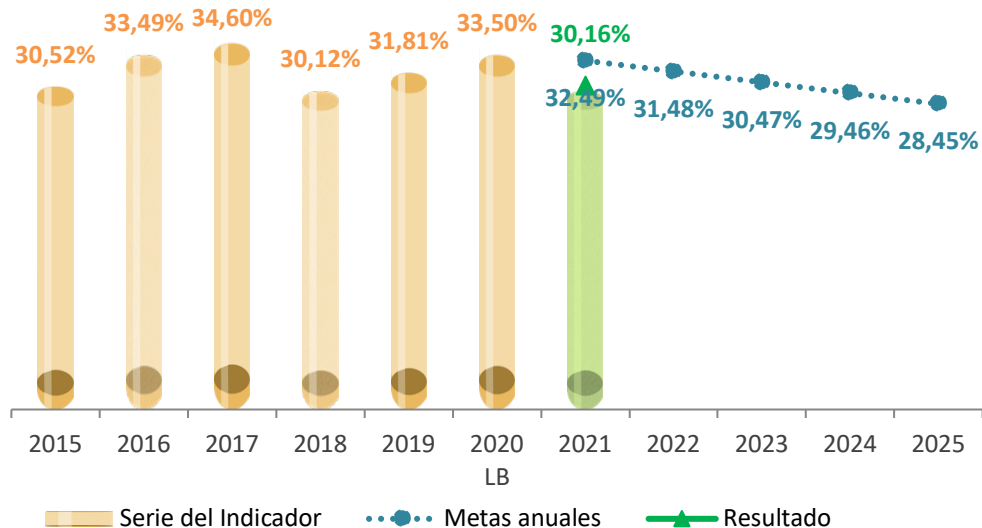


Fuente: Instituto Nacional de Estadística y Censos (INEC). Encuesta Nacional de Empleo, Desempleo y Subempleo (ENEMDU).

Responsable: Ministerio del Trabajo

La **Brecha de empleo adecuado entre hombres y mujeres (15 y más años de edad)** para el año 2021 es del 30,16%, mientras que la meta establecida fue del 32,49%, lo que permite establecer a este indicador en la categoría de cumplimiento.

Gráfico 38. Brecha de empleo adecuado entre hombres y mujeres (15 y más años de edad)

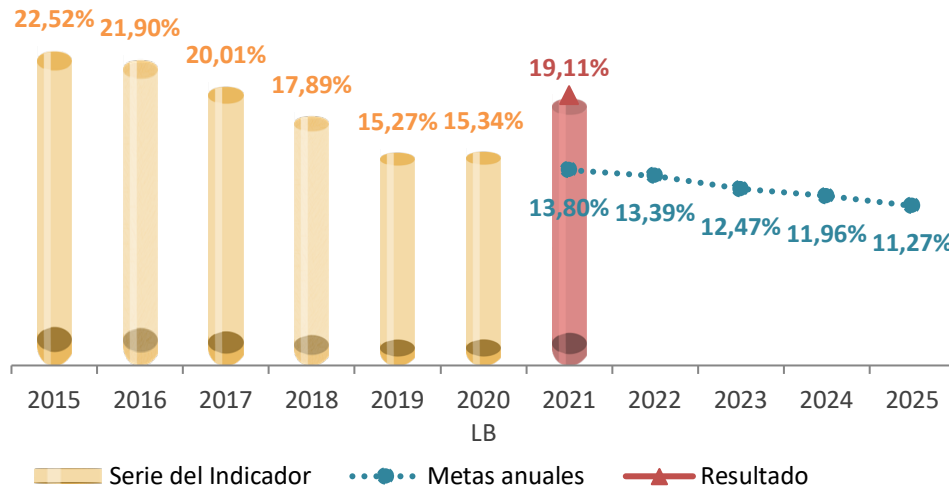


Fuente: Instituto Nacional de Estadística y Censos (INEC). Encuesta Nacional de Empleo, Desempleo y Subempleo (ENEMDU).

Responsable: Ministerio del Trabajo

La **brecha salarial entre hombres y mujeres** para el año 2021 es del 19,11%, mientras que la meta establecida fue del 13,80%, lo que permite establecer a este indicador en la categoría de incumplimiento. El resultado alcanzado se encuentra sobre la línea base establecida para el indicador, con una variación del 24,61% con respecto a la misma.

Gráfico 39. Brecha salarial entre hombres y mujeres



Fuente: Instituto Nacional de Estadística y Censos (INEC). Encuesta Nacional de Empleo, Desempleo y Subempleo (ENEMDU).

Responsable: Ministerio del Trabajo



Objetivo 9: Construir infraestructura resiliente, promover industrialización inclusiva y sostenible, y fomentar innovación.

No puede haber mejor ejemplo del poder de la innovación tecnológica que el tiempo récord en el que se desarrollaron y produjeron las vacunas contra la COVID-19, lo que llenó al mundo de un motivo de esperanza.

Por otro lado, la pandemia dejó en evidencia como la falta de infraestructuras, tecnologías de la información y comunicaciones resilientes, así como de servicios básicos, limitó a un país en su capacidad de actuar y adecuarse a una crisis.

Para lograr el cumplimiento de este objetivo, es fundamental la industrialización de las infraestructuras y la promoción de la innovación tecnológica mediante una mayor inversión en investigación y desarrollo (ONU, 2021).

Ilustración 9. Acciones implementadas – ODS 9 Industria, Innovación e Infraestructura

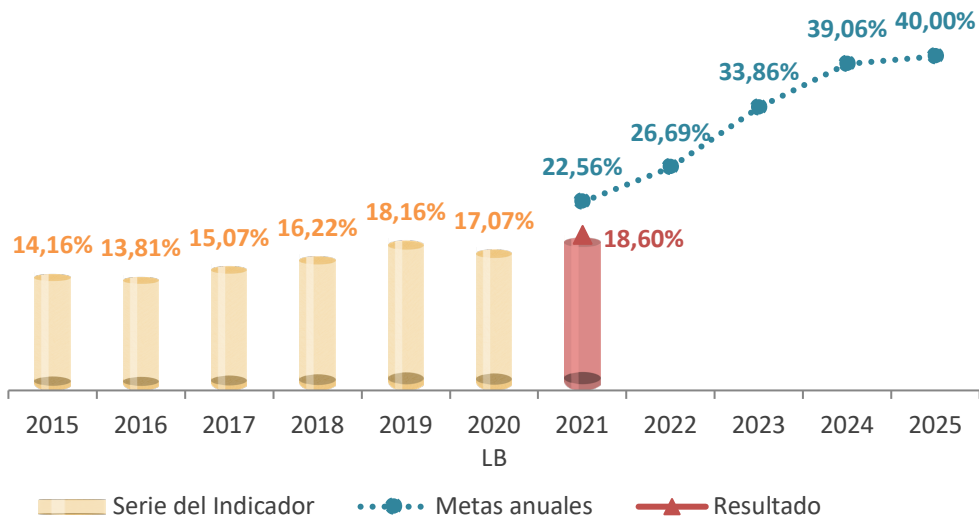
	<p>Reducción de los aranceles de equipos y materiales para la implementación de redes de telecomunicaciones favoreciendo las zonas rurales y urbano-marginales¹⁸</p>		<p>Plan Adulto Mayor, hasta diciembre de 2021, se han beneficiado 60.407 personas, tanto del servicio de acceso a Internet como el servicio móvil avanzado.</p>
	<p>Repotenciación de 661 localidades a nivel nacional a la tecnología 4G.</p>		<p>Incluir a la Red Vial Estatal 32 km de los pasos laterales correspondientes a las provincias de Cotopaxi y Pichincha. Con el fin de ampliar la cobertura geográfica de la Red Vial Estatal a nivel nacional contemplando la conectividad integral y territorial en el año 2021 se completó un total de 10.264,17 km de vías estatales¹⁹</p>

Fuente: Entidades de la Función Ejecutiva, Ficha de información reporte de avances 2022 - implementación de la Agenda 2030 en el Ecuador

Evolución de los indicadores nacionales alineados al ODS 9

El **mantenimiento de la red vial estatal** para el año 2021 es del 18,60%, mientras que la meta establecida fue del 22,56%, lo que permite establecer a este indicador en la categoría de incumplimiento.

Gráfico 40. Mantenimiento de la red vial estatal

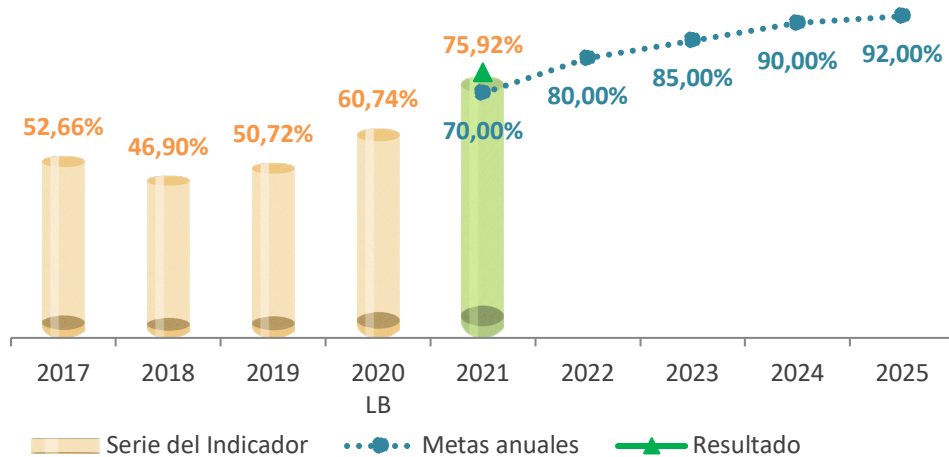


Fuente: MTOP, RVE concesionada, delgada, APP de la Subsecretaría de Delegaciones de los Servicios de Transporte y Obras Públicas y Red Vial Estatal de la Subsecretaría de Infraestructura del Transporte.
Responsable: Ministerio de Transporte y Obras Públicas

¹⁸ Ficha metodológica, Ministerio de Telecomunicaciones y la Sociedad de la Información, 2022
¹⁹ Ficha metodológica, Ministerio de Transporte y Obras Públicas, 2022

La **cobertura poblacional con tecnología 4G o superior** para el año 2021 es del 75,92%, mientras que la meta establecida fue del 70,00%, lo que permite establecer a este indicador en la categoría de cumplimiento.

Gráfico 41. Cobertura poblacional con tecnología 4G o superior

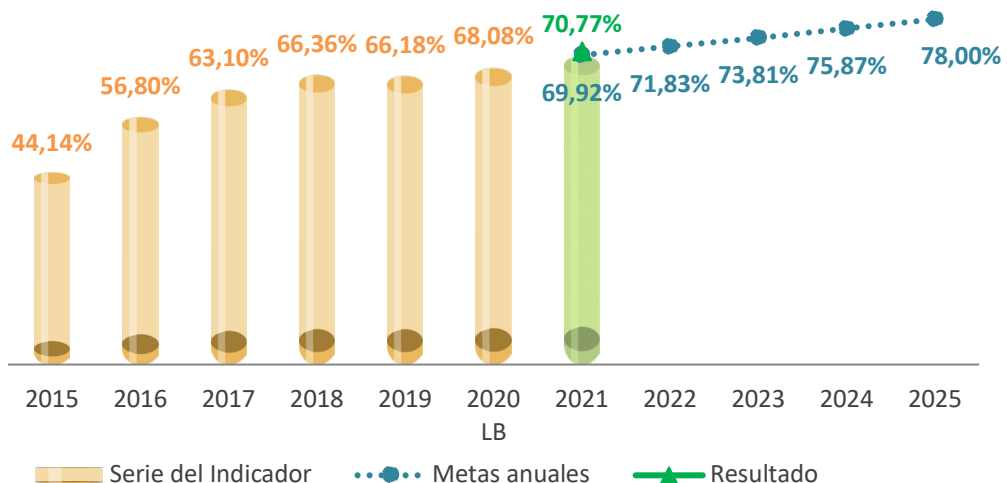


Fuente: Información geográfica que remiten los operadores a ARCOTEL. Cartografía base a nivel parroquial – INEC

Responsable: Ministerio de Telecomunicaciones y de la Sociedad de la Información

La **penetración de internet móvil y fijo** para el año 2021 es del 70,77%, mientras que la meta establecida fue del 69,92%, lo que permite establecer a este indicador en la categoría de cumplimiento.

Gráfico 42. Penetración de internet móvil y fijo

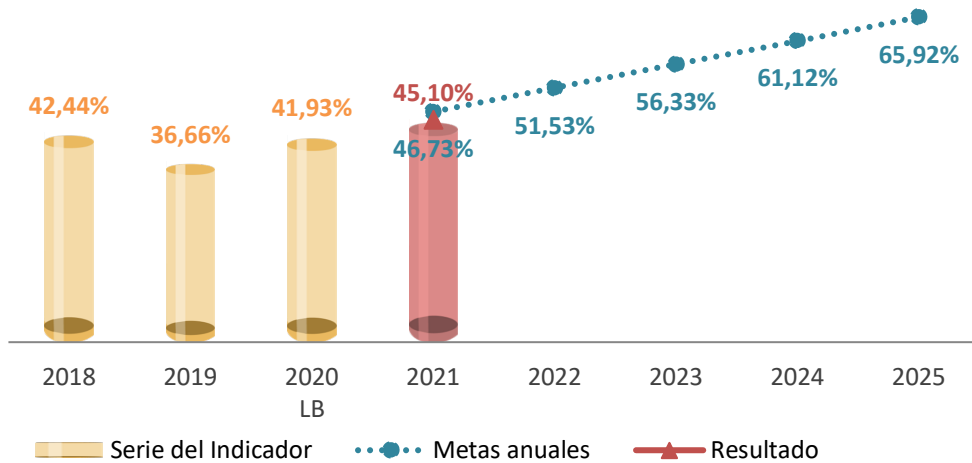


Fuente: Estadísticas de Telecomunicaciones, Servicio de Acceso a Internet – ARCOTEL. Proyecciones de Población – INEC

Responsable: Ministerio de Telecomunicaciones y de la Sociedad de la Información

El porcentaje de instituciones educativas fiscales con cobertura de internet con fines pedagógicos para el año 2021 es del 45,10%, mientras que la meta establecida fue del 46,73%, lo que permite establecer a este indicador en la categoría de incumplimiento.

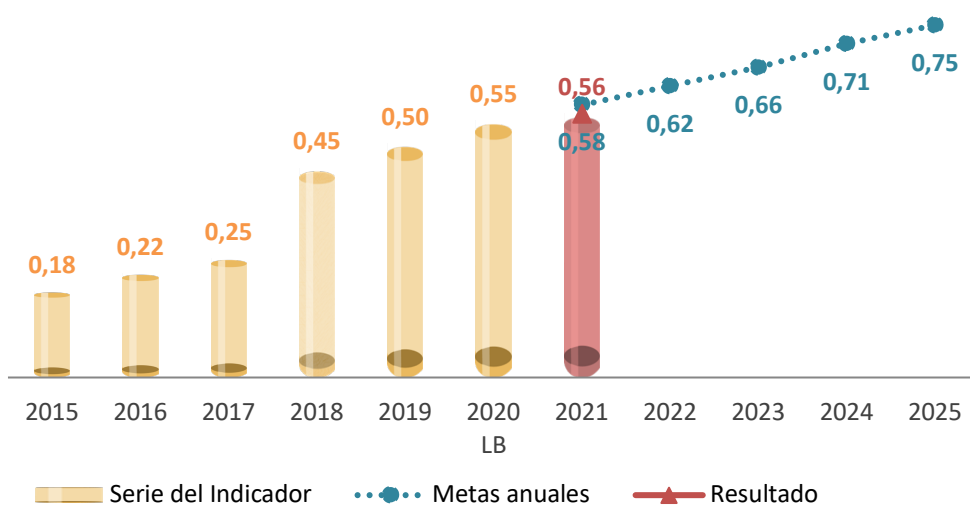
Gráfico 43. Porcentaje de instituciones educativas fiscales cobertura internet fines pedagógicos



Fuente: Numerador: Registros de conectividad de la Coordinación General de Gestión Estratégica. Denominador: Archivo Maestro de Instituciones Educativas - AMIE Periodos escolares Inicio
Responsable: Ministerio de Educación

El número de investigadores para el año 2021 es de 0,56, mientras que la meta establecida fue de 0,58, lo que permite establecer a este indicador en la categoría de incumplimiento.

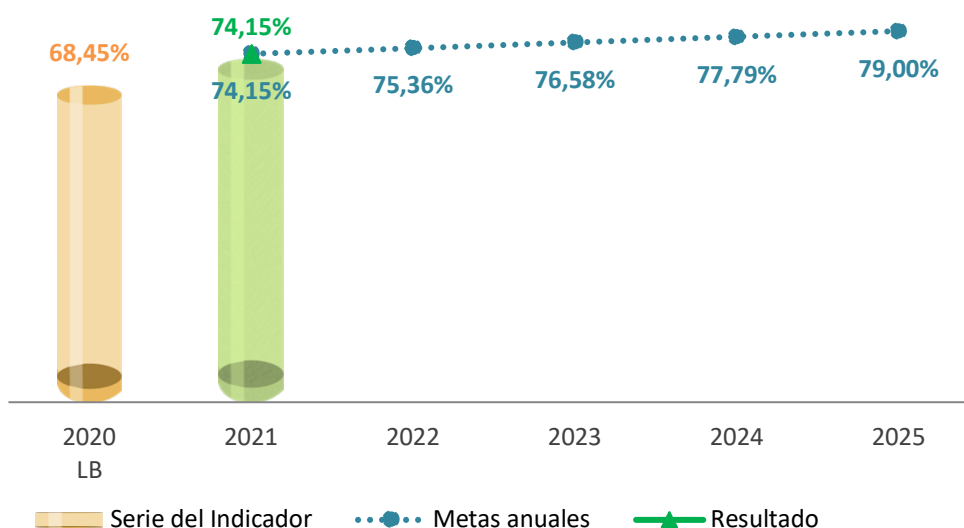
Gráfico 44. Número de investigadores



Fuente: Sistema de Registro, Acreditación y Categorización de Investigadores Nacionales e Internacionales de la Senescyt
Responsable: Secretaría de Educación Superior, Ciencia, Tecnología e Innovación

El **Porcentaje de parroquias rurales conectadas con Servicio Móvil Avanzado – SMA** para el año 2021 es del 74,15%, mientras que la meta establecida fue del 74,15%, lo que permite establecer a este indicador en la categoría de cumplimiento.

Gráfico 45. Porcentaje de parroquias rurales conectadas con Servicio Móvil Avanzado – SMA



Fuente: Estadísticas de telecomunicaciones, Reporte de radio bases del Servicio móvil avanzado - ARCOTEL. Prestadores del servicio móvil avanzado (manchas de cobertura).

Responsable: Ministerio de Telecomunicaciones y de la Sociedad de la Información



Objetivo 10: Reducir las desigualdades en y entre los países.

Mucho se ha hablado y se ha realizado en términos de desigualdad, sin embargo, aún persiste, sea en ingresos, riqueza, oportunidades u otras dimensiones. A quienes se consideran como personas vulnerables, también se enfrentan a formas de discriminación variadas e interrelacionadas. La pandemia dejó en evidencia dichas desigualdades tanto dentro de los países como entre países, profundizando la brecha de los países más pobres.

Antes de la pandemia, en muchos lugares se contaba con avances como normativas que facilitaban una migración ordenada, segura y responsable. Los países de bajos ingresos se beneficiaban de situaciones comerciales preferenciales, de las remesas entre otros (ONU, 2021).

Ilustración 10. Acciones implementadas – ODS 10 Reducción de las Desigualdades

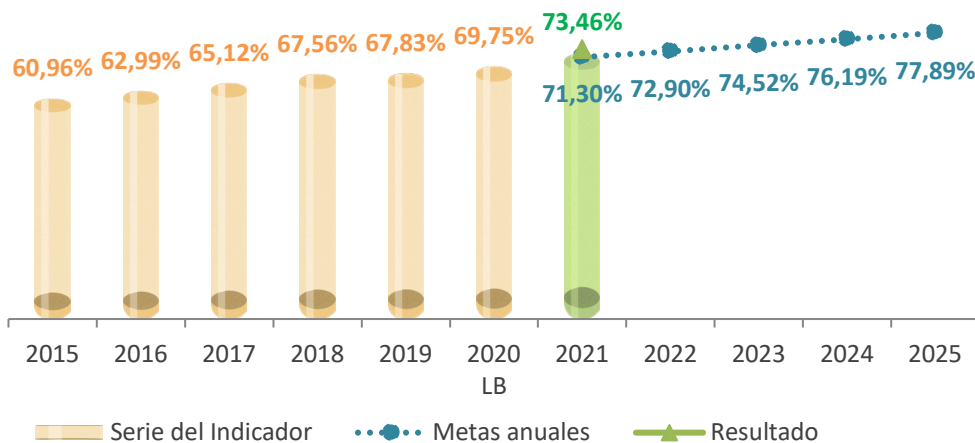
	<p>Acompañamiento y asistencia técnica a entidades especializadas en la garantía y protección de derechos, 139 asistencias técnicas realizadas²⁰</p>		<p>Formulación de instrumentos técnicos de los ejes priorizados de la Agenda de Derechos: educación intercultural bilingüe, etnoeducación, propuesta en desarrollo de la educación endógena del Pueblo Montubio, fortalecimiento de las economías de pueblos y nacionalidades y normativa de Salud Intercultural²¹</p>
	<p>Diseño de herramientas de manejo de la información sobre nacionalidades y pueblos, particularmente sobre la protección de sus derechos e implementación de políticas públicas que contribuyan a su bienestar.</p>		

Fuente: Consejos Nacionales de Igualdad, Ficha de información reporte de avances 2022 - implementación de la Agenda 2030 en el Ecuador

Evolución de los indicadores nacionales alineados al ODS 10

El **porcentaje de personas entre 18 y 29 años con bachillerato completo** para el año 2021 es del 73,46%, mientras que la meta establecida fue del 71,30%, lo que permite establecer a este indicador en la categoría de cumplimiento.

Gráfico 46. Porcentaje de personas entre 18 y 29 años con bachillerato completo

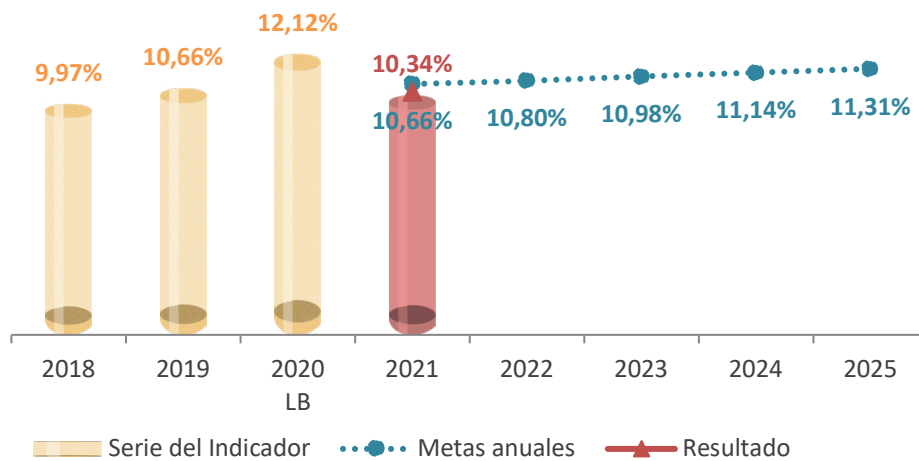


Fuente: Instituto Nacional de Estadística y Censos (INEC). Encuesta Nacional de Empleo, Desempleo y Subempleo (ENEMDU).
Responsable: Ministerio de Educación

²⁰ Ficha metodológica, Consejo Nacional para la Igualdad de Movilidad Humana, 2022
²¹ Ficha metodológica, Consejo Nacional para la Igualdad de Pueblos y Nacionalidades, 2022

El **porcentaje de atletas con discapacidad** para el año 2021 es del 10,34%, mientras que la meta establecida fue del 10,66%, lo que permite establecer a este indicador en la categoría de incumplimiento. El resultado alcanzado se encuentra por debajo de la línea base establecida para el indicador, con una variación del 2,96% con respecto a la misma.

Gráfico 47. Porcentaje de atletas con discapacidad



Fuente: Boletines técnicos oficiales del Ministerio del Deporte. Páginas web oficiales de los Organismos Deportivos Internacionales. Registros administrativos que reposan en la Dirección de Deporte para Personas con Discapacidad. Registros administrativos que reposan en la Dirección de Deporte Convencional para el Alto Rendimiento.

Responsable: Ministerio del Deporte



Objetivo 11: Lograr que las ciudades y los asentamientos humanos sean inclusivos, seguros, resilientes y sostenibles.

La pandemia dejó de manifiesto las vulnerabilidades de las ciudades derivadas de la falta de viviendas adecuadas y asequibles, sistemas de salud insuficientes, infraestructuras urbanas inadecuadas por falta de servicios básicos como agua, saneamiento y residuos, transporte y espacios públicos abiertos. Muchas personas sin hogar, o familias en viviendas pequeñas y sobrepobladas, inmigrantes viviendo en las calles o en varios marginales y asentamientos improvisados, que provocaron un efecto desproporcionado de la pandemia, convirtiéndose en epicentros de COVID -19 exponiendo su vulnerabilidad.

Por otro lado, otras ciudades respondieron a la crisis y se convirtieron en motores de la recuperación económica centros de innovación y catalizadores de la transformación social y económica. La recuperación de la pandemia ofrece la oportunidad de repensar y volver a imaginar las zonas urbanas como centros de crecimiento sostenible e

integrador (ONU, 2021).

Ilustración 11. Acciones implementadas – ODS 11 Ciudades y Comunidades Sostenibles




Se realizó la medición y evaluación de la percepción de la calidad del servicio público a través de la implementación de la metodología y herramientas de la satisfacción de la calidad de los servicios brindados a las instituciones públicas, 176 instituciones públicas²²



Se desarrolló el Foro Urbano Nacional entre del 20 al 22 de octubre de 2021. El Foro Urbano Nacional sirvió como herramienta para reafirmar el compromiso hacia el cumplimiento de la Nueva Agenda Urbana e impulsar la institucionalización de la Agenda Hábitat Sostenible del Ecuador 2036. En el desarrollo del evento se conformaron seis mesas de trabajo que permitieron crear la línea base y hoja de ruta de la política urbana nacional para el 2022, impulsando al Ecuador como destino de inversión inmobiliaria²³



Ejecución de Viviendas de Interés Social (VIS) con subvención total del Estado mediante la implementación del Proyecto de Vivienda Casa Para Todos (Fase II), 9.674 Viviendas de Interés Social (VIS) contratadas (5.066 terreno propio; 4.608 terreno urbanizado), 5.074 VIS construidas (4.764 terreno urbanizado; 310 terreno urbanizado), 3.728 VIS en ejecución (98 terreno propio; 3.630 terreno urbanizado), 753 VIS suspendidas (85 terreno propio; 668 terreno urbanizado).



Implementar la preparación para la respuesta ante una emergencia. 1 COE nacional - SEDE ECU911, 6 COE provinciales, 28 COE cantonales, 732 actores del SNDGR participantes, 128.214 Personas evacuadas

Fuente: Entidades de la Función Ejecutiva, Ficha de información reporte de avances 2022 - implementación de la Agenda 2030 en el Ecuador

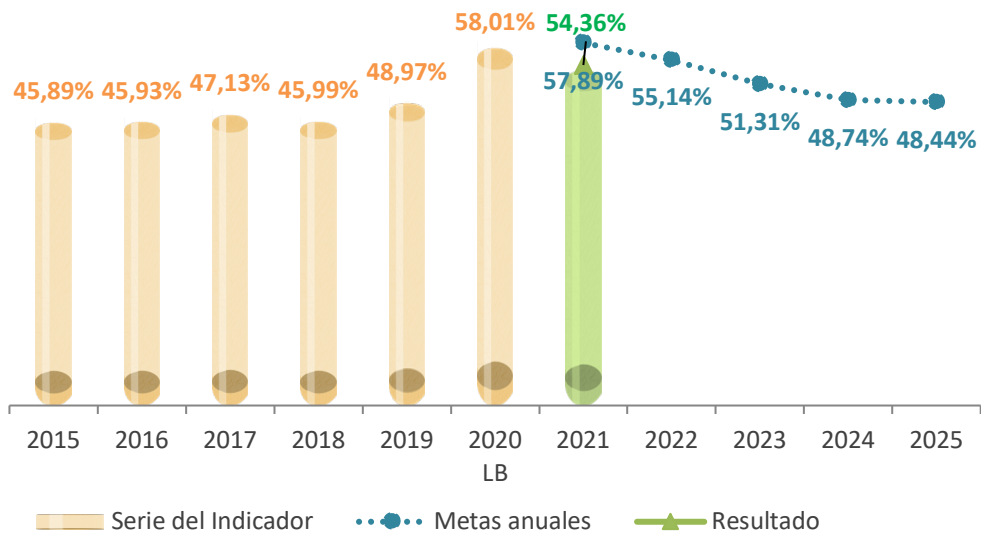
Evolución de los indicadores nacionales alineados al ODS 11

El **déficit habitacional de vivienda** para el año 2021 es del 54,36%, mientras que la meta establecida fue del 57,89%, lo que permite establecer a este indicador en la categoría de cumplimiento.

²² Ficha metodológica, Ministerio de Desarrollo Urbano y Vivienda, 2022

²³ Ficha metodológica, Servicio Nacional de Gestión de Riesgos y Emergencias, 2022

Gráfico 48. Déficit habitacional de vivienda

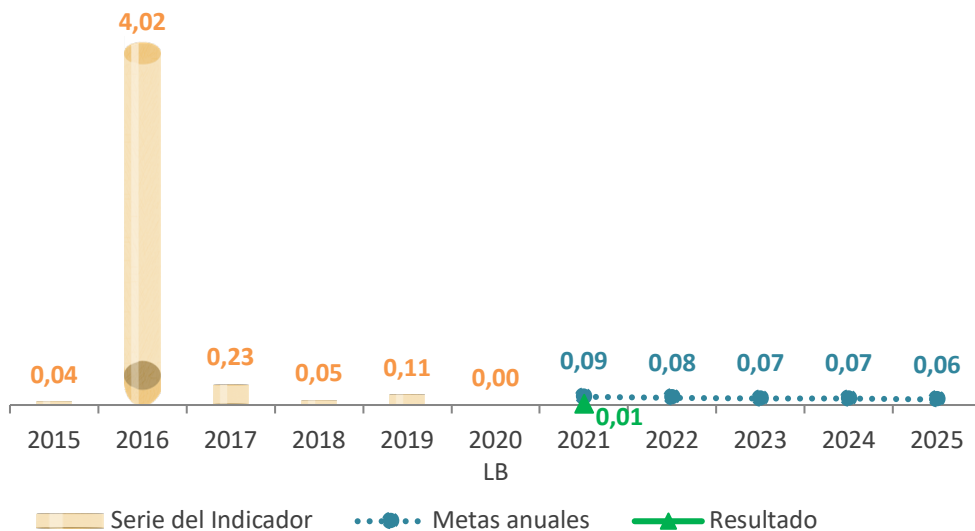


Fuente: Instituto Nacional de Estadística y Censos (INEC). Encuesta de Empleo, Desempleo y Subempleo (ENEMDU), encuesta puntual del mes de diciembre.

Responsable: Ministerio de Desarrollo Urbano y Vivienda

La **tasa de muertes por desastres** para el año 2021 es de 0,01, mientras que la meta establecida fue de 0,09, lo que permite establecer a este indicador en la categoría de cumplimiento.

Gráfico 49. Tasa de muertes por desastres



Fuente: Consolidado de afectaciones por eventos peligrosos, Dirección de Monitoreo de Eventos Adversos –Servicio Nacional de Gestión de Riesgos y Emergencias. Proyecciones de la población en base al CPV 2010 – Instituto Nacional de Estadística y Censos.

Responsable: Servicio Nacional de Gestión de Riesgos y Emergencias



Objetivo 12: Garantizar modalidades de consumo y producción sostenibles.

El uso no sostenible de los recursos naturales y el crecimiento de la población mundial, son una combinación que deja un efecto devastador en el planeta. El cambio climático con sus efectos, la “huella material”, el uso indiscriminado de materiales no reciclables, la pérdida de alimentos a lo largo de la cadena de suministro, son efectos de no tener una estrategia de recuperación transformadora.

El compromiso que se debe generar para revertir estos efectos es de gran importancia para evitar la degradación del medio ambiente, reducir las emisiones de carbono, mejorar la eficiencia de los recursos e incentivar la promoción de estilos de vida sostenibles (ONU, 2021).

Ilustración 12. Acciones implementadas – ODS 12 Producción y Consumos Responsables



Regularizar la actividad turística de forma ágil, simple y sistematizada. * 6407 ingresos en el Sistema de Acreditación de Actividades Turísticas SITURIN. Eliminación de 50 trámites de la taxonomía del Ministerio de Turismo (de 123 a 73)²⁴



Fortalecimiento de la planificación de los GAD. Realización de 22 herramientas técnicas (manuales técnicos) y socialización y entrega a las instituciones que conforman la Mesa Técnica hasta finales del año 2020. En el año 2021 se gestiona la entrega de tres herramientas técnicas. Los beneficiarios son los Gobiernos Descentralizado, los técnicos de los GAD y Turistas. Acompañamiento técnico a seis GAD Cantonales para la elaboración de Planes Maestros Sectoriales Destinos Turísticos Cantonales.



Brindar asistencias técnicas a los pequeños y medianos productores mediante las Unidades Móviles Veterinarias a lugares de difícil acceso en el territorio nacional. 46.956 productores pecuarios asistidos, 32.228 capacitaciones en temática pecuaria, 17.240 inseminaciones artificiales realizadas²⁵

Fuente: Entidades de la Función Ejecutiva, Ficha de información reporte de avances 2022 - implementación de la Agenda 2030 en el Ecuador

²⁴ Ficha metodológica, Ministerio de Turismo, 2022

²⁵ Ficha metodológica, Ministerio de Agricultura y Ganadería, 2022

Evolución de los indicadores nacionales alineados al ODS 12

Las **fuentes de contaminación hidrocarburíferas remediadas y avaladas** para el año 2021 es de 1.580, mientras que la meta establecida fue de 1.562, lo que permite establecer a este indicador en la categoría de cumplimiento.

Gráfico 50. Fuentes de contaminación hidrocarburíferas remediadas y avaladas

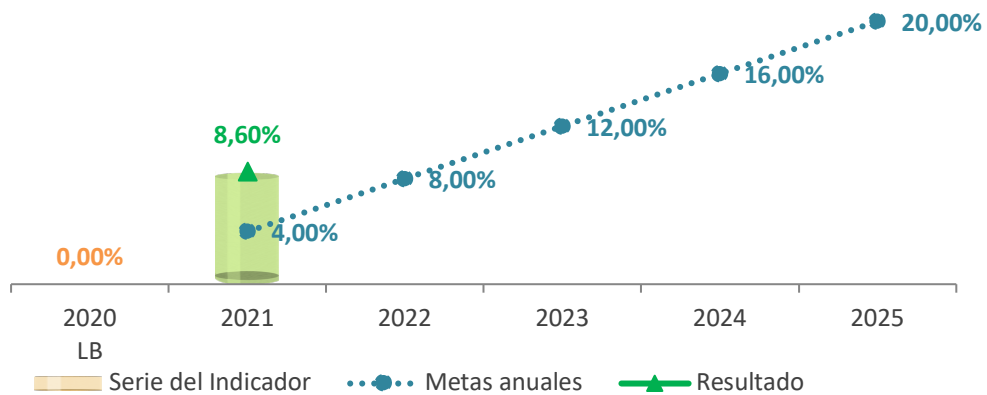


Fuente: Ministerio del Ambiente, Agua y Transición Ecológica. Combinación de fuentes - Precepción Remota con Registros Administrativos.

Responsable: Ministerio de Energía y Recursos Naturales no Renovables

El indicador **Residuos y/o desechos recuperados sujetos a responsabilidad extendida del productor** para el año 2021 es de 8,60%, mientras que la meta establecida fue de 4,00%, lo que permite establecer a este indicador en la categoría de cumplimiento.

Gráfico 51. Residuos y/o desechos recuperados sujetos a responsabilidad extendida del productor



Fuente: Ministerio del Ambiente, Agua y Transición Ecológica. Combinación de fuentes - Recepción Remota con Registros Administrativos.

Responsable: Ministerio del Ambiente, Agua y Transición Ecológica



Objetivo 13: Adoptar medidas urgentes para combatir el cambio climático y sus efectos.

A pesar de la desaceleración económica debida a la pandemia, la crisis climática continúa sin grandes variaciones. La reducción temporal de las actividades humanas provocó un descenso de las emisiones. Sin embargo, las concentraciones de gases de efecto invernadero continuaron aumentando en 2020 y alcanzaron nuevos picos históricos. Fue uno de los tres años más cálidos de los que se tiene registros, con una temperatura media mundial que superó en 1,2 grados centígrados la referencia del período 1850-1900. Desafortunadamente, el mundo sigue estando lejos de cumplir con la meta del Acuerdo de París de limitar el calentamiento global a 1,5 grados centígrados por encima de los niveles preindustriales y alcanzar cero emisiones netas de CO2 a nivel mundial para el año 2050.

La pandemia mundial ha dejado al descubierto las vulnerabilidades de la humanidad. Ha demostrado al mundo cuánto daño puede causar una crisis que palidece si se la compara con una emergencia climática a gran escala. Debemos prestar atención a esta llamada de atención y aprovechar la oportunidad de reconstruir de manera tal, que se reduzcan las emisiones y se mejore la resiliencia al cambio climático (ONU, 2021).

Ilustración 13. Acciones implementadas – ODS 13 Acción por el Clima

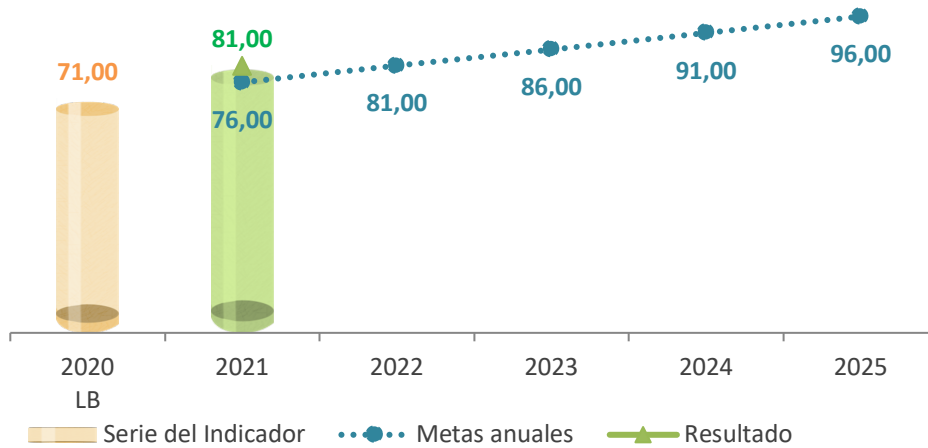
	Se desarrollan procesos de construcción de instrumentos de política pública que permiten la adecuada gestión del cambio climático en el país.		Aprobación de la Estrategia Nacional de Financiamiento Climático en febrero 2021 por el Comité Interinstitucional de Cambio Climático.
	Fortalecimiento del Plan Integral Amazónico con criterios de conservación.		Socialización de las Guías Técnicas de procedimientos y metodología para la recolección y manejo de datos para el INGEI en los Sectores Agricultura, Residuos, Industrias y Energía.
	Desarrollo del Programa Ecuador Carbono Cero. Expedido mediante el Acuerdo Ministerial 018 firmado el 6 de mayo del 2021 y publicado en el Registro Oficial Nro. 517 del 17 de agosto del 2021.		

Fuente: Ministerio del Ambiente, Agua y Transición Ecológica, Ficha de información reporte de avances 2022 - implementación de la Agenda 2030 en el Ecuador

Evolución de los indicadores nacionales alineados al ODS 13

Los instrumentos integrados para **aumentar la capacidad de adaptación al cambio climático**, promover la resiliencia a clima y mitigar el cambio climático sin comprometer la producción de alimentos para el año 2021 es de 81, mientras que la meta establecida fue de 76, lo que permite establecer a este indicador en la categoría de cumplimiento.

Gráfico 52. Aumentar la capacidad de adaptación al cambio climático

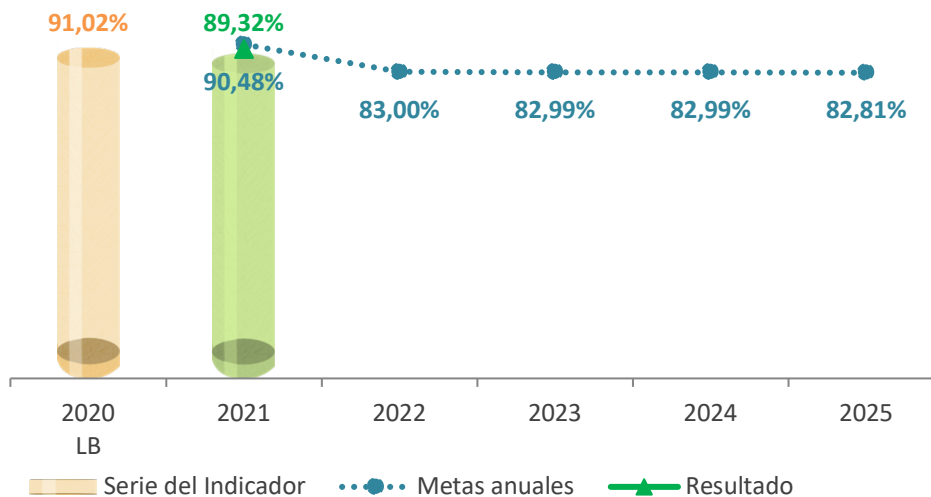


Fuente: Ministerio del Ambiente, Agua y Transición Ecológica. Combinación de fuentes - Recepción Remota con Registros Administrativos.

Responsable: Ministerio del Ambiente, Agua y Transición Ecológica

La **vulnerabilidad al cambio climático en función de la capacidad de adaptación** para el año 2021 es de 89,32, mientras que la meta establecida fue de 90,48, lo que permite establecer a este indicador en la categoría de cumplimiento.

Gráfico 53. Vulnerabilidad al cambio climático en función de la capacidad de adaptación



Fuente: Ministerio del Ambiente, Agua y Transición Ecológica. Combinación de fuentes - Recepción Remota con Registros Administrativos.

Responsable: Ministerio del Ambiente, Agua y Transición Ecológica



Objetivo 14: Conservar y utilizar en forma sostenible los océanos, los mares y los recursos marinos para el desarrollo sostenible.

Los océanos contribuyen a la erradicación de la pobreza, al crecimiento económico sostenido y a la seguridad alimentaria. Sin embargo, los beneficios que proporcionan se ven cada vez más socavados por las actividades humanas. El aumento de las emisiones de CO₂ está provocando el calentamiento, la acidificación y la esoxigenación de los océanos y amenaza los ecosistemas marinos y a las personas que dependen de ellos, y está superando la capacidad de los océanos para moderar el cambio climático (ONU, 2021).

Ilustración 14. Acciones implementadas – ODS 14 Vida Submarina



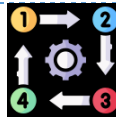
- Ejecución del programa "Fortalecimiento de las Capacidades del Sector Pesquero Artesanal" para mejorar los conocimientos de la cadena de valor de la pesca artesanal en todas sus fases.
- Facilitación de comercio, que se traduce en mejores costos logísticos y menos costos de despacho para mejorar la competitividad.
- Integración en cadenas regionales de valor, aprovechando la cercanía y acceso a mercados con preferencias arancelarias.
- Promover el uso de nuevas tecnologías, modelos y prácticas de producción limpia enfocados en la diversificación de productos con valor agregado.
- Mejoras en la trazabilidad, sostenibilidad y cumplimiento de requisitos de sanidad e inocuidad de la cadena productiva y de comercialización del sector acuícola y pesquero



Se ha incrementado una nueva área marina protegida de 60 mil kilómetros², adyacentes a los 138 mil km² ya existentes. En general las evidencias científicas apuntan a que las reservas marinas, promueve un aumento en la biomasa y la biodiversidad de especies, en especial de peces comparado con áreas no protegida



Proyecto de inversión: Mejora de la Competitividad del Sector Acuícola y Pesquero en cual destinará más de USD 30 millones para el fomento, regulación, control y seguimiento de las actividades del sector acuícola y pesquero del Ecuador, de manera eficaz desde su fase de extracción hasta su comercialización final. Es importante destacar que: el proyecto se enfoca también en el incremento en las exportaciones de productos del sector acuícola y pesquero (camarón, pescado, atún, enlatados de pescado, harina de pescado, y otros elaborados del mar). Dando solución la problemática acuícola y pesquera, mediante el fortalecimiento del personal técnico y equipo tecnológico para incrementar la eficiencia en la capacidad respuesta de las autoridades sobre los controles de calidad, inocuidad, trazabilidad y legalidad de los productos pesqueros y acuícolas. Además, desarrolla un componente de reactivación económica y productiva a nivel nacional mediante, la dotación de alevines y capacitaciones a los piscicultores de la economía popular y solidaria



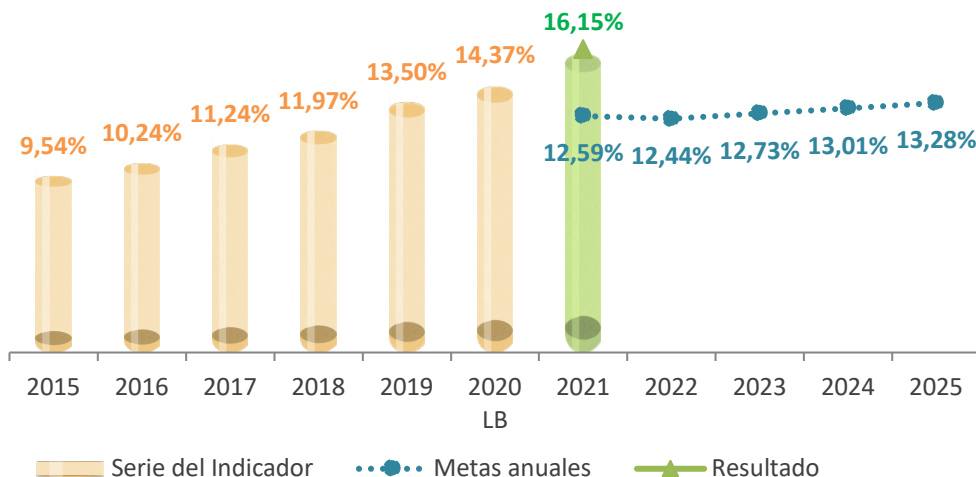
- Garantizar que Ecuador aplique procedimientos de control y sanción acordes a los principios de eficiencia, igualdad, proporcionalidad y transparencia; resaltando que en materia de pesca y su gobernanza se desarrollan los principios de rendimiento máximo sostenible, uso óptimo de los recursos, prevención, precaución, cooperación, adaptación o acoplamiento y concurrencia.
- Actualización de la Norma Ecuador también generó procedimientos claros para que las infracciones y sanciones encaminadas a prevenir, desalentar y eliminar la pesca ilegal, no declarada y no reglamentada, se transformen en verdaderos mecanismos disuasivos. Es importante resaltar la nueva normativa, genera las condiciones para cumplir con el compromiso internacional establecido el artículo 19, apartado 2, Del UNFSA que: "establece que las sanciones deben ser lo suficientemente severas para garantizar el cumplimiento y desalentar las infracciones". Por lo tanto, junto a un adecuado esfuerzo de control, se ha logrado disminuir los incentivos para que los pescadores realicen pesca ilegal

Fuente: Ministerio de Producción, Comercio Exterior, Inversiones y Pesca, Ficha de información reporte de avances 2022 - implementación de la Agenda 2030 en el Ecuador

Evolución de los indicadores nacionales alineados al ODS 14

El **VAB de Acuicultura y pesca de camarón sobre VAB primario** para el año 2021 es del 16,15%, mientras que la meta establecida fue del 12,59%, lo que permite establecer a este indicador en la categoría de cumplimiento.

Gráfico 54. VAB de Acuicultura y pesca de camarón sobre VAB primario

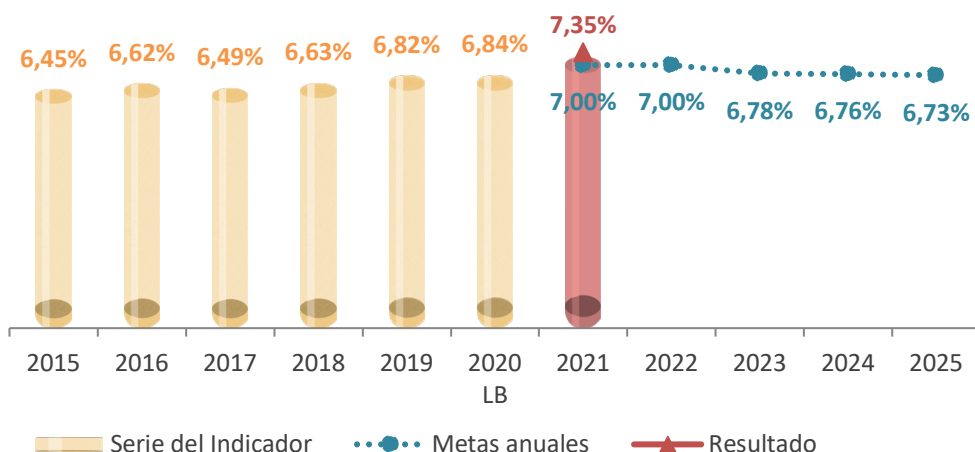


Fuente: Banco Central del Ecuador (BCE)- Boletín de cuentas nacionales trimestrales del mes de marzo de cada año.

Responsable: Ministerio de Producción, Comercio Exterior, Inversiones y Pesca

El VAB Pesca (excepto camarón) sobre VAB primario para el año 2021 es del 7,35%, mientras que la meta establecida fue del 7,00%, lo que permite establecer a este indicador en la categoría de incumplimiento.

Gráfico 55. VAB Pesca (excepto camarón) sobre VAB primario



Fuente: Banco Central del Ecuador (BCE) - Boletín de Cuentas Nacionales Trimestrales del mes de marzo de cada año. Instituto Nacional de Estadísticas y Censos (INEC) - Proyecciones de población.

Responsable: Ministerio de Producción, Comercio Exterior, Inversiones y Pesca



Objetivo 15: Gestionar sosteniblemente los bosques, luchar contra la desertificación, detener e invertir la degradación de las tierras y detener la pérdida de biodiversidad.

Acabar con el declive del medio ambiente y restaurar nuestro planeta es fundamental para el desarrollo sostenible. Sin embargo, se talan bosques, la diversidad biológica disminuye y los ecosistemas terrestres se degradan a un ritmo alarmante, con profundas consecuencias para la supervivencia y el bienestar humano. Actualmente, la degradación de los suelos afecta a una quinta parte de la superficie terrestre.

El tráfico de vida silvestre amenaza la salud humana, el desarrollo económico y la seguridad a través de la propagación de enfermedades zoonóticas (transmitidas de los animales a las personas), que actualmente representan la mayoría de las enfermedades infecciosas emergentes. La pandemia de COVID-19 nos recuerda que, al amenazar la biodiversidad, la humanidad pone en riesgo su propia supervivencia (ONU, 2021).

Ilustración 15. Acciones implementadas – ODS 15 Vida de Ecosistemas Terrestres



Programa de Ciencias Sociales y Saberes de la Biodiversidad (suscripción de un acuerdo con "National Geographic" para ser miembro en la plataforma iNaturalist, misma que es una plataforma educativa en línea, no comercial, que promueve una red social de personas que comparten información sobre biodiversidad, además es un sistema de identificación de especies y un registro de ocurrencia de organismos) 15.580 usuarios que hacen uso de la plataforma²⁶.



Incentivo para la conservación de bosques a través del Proyecto Socio Bosque, gestión de bosques (superficie bajo conservación), 1.668.970,67 hectáreas bajo conservación²⁷



Gestión de bosques (superficie bajo conservación como Bosques y Vegetación Protectores). En el 2021 se declararon 2 áreas bajo esta categoría que son: BVP los arrayanes con una superficie de 17,2 ha y Hacienda Guamag con una superficie de 207 ha. En total son 2.251.492,52 ha bajo conservación dentro Bosques y Vegetación Protectores.



Gestión en áreas Protegidas (Superficie bajo conservación dentro del Sistema Nacional de Áreas Protegidas). El Sistema Nacional de Áreas protegidas permite alcanzar la conservación permanente de la naturaleza, incluyendo sus servicios ambientales y valores culturales asociados, en los subsistemas: Estatal, Autónomo Descentralizado, Comunitario y Privado. En total 18.574.168,44

²⁶ Ficha metodológica, Instituto Nacional de Biodiversidad, 2022

²⁷ Ficha metodológica, Ministerio de Ambiente, Agua y Transición Ecológica, 2022

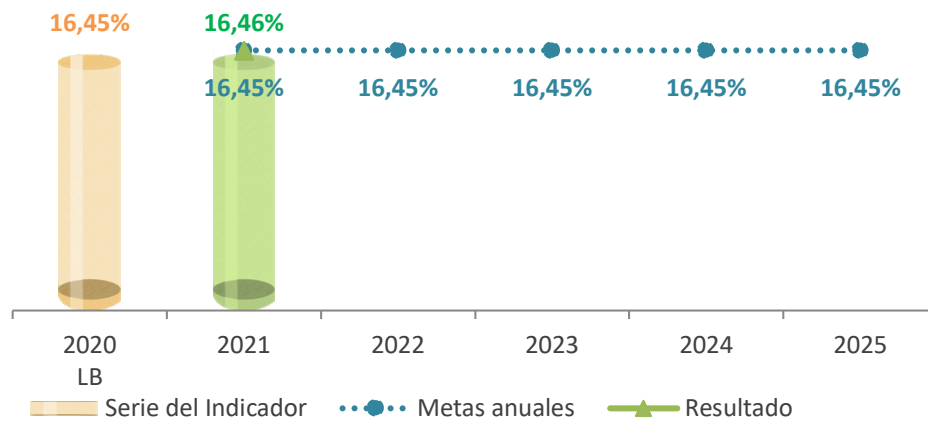
hectáreas bajo conservación dentro del Sistema Nacional de Áreas Protegidas.

Fuente: Entidades de la Función Ejecutiva, Ficha de información reporte de avances 2022 - implementación de la Agenda 2030 en el Ecuador

Evolución de los indicadores nacionales alineados al ODS 15

La **proporción de territorio nacional bajo conservación o manejo ambiental** para el año 2021 es del 16,46%, mientras que la meta establecida fue del 16,45%, lo que permite establecer a este indicador en la categoría de cumplimiento.

Gráfico 56. proporción de territorio nacional bajo conservación o manejo ambiental



Fuente: Ministerio del Ambiente, Agua y Transición Ecológica. Combinación de fuentes - Percepción Remota con Registros Administrativos

Responsable: Ministerio del Ambiente, Agua y Transición Ecológica




Objetivo 16: Promover sociedades pacíficas e inclusivas para el desarrollo sostenible, facilitar el acceso a la justicia para todos y crear instituciones eficaces, responsables e inclusivas a todos los niveles.

El mundo está aún muy lejos de alcanzar el objetivo de sociedades pacíficas, justas e inclusivas. Cientos de millones de personas viven en estados frágiles y afectados por conflictos. La pandemia de COVID-19 expuso e intensificó la desigualdad y la discriminación.

De hecho, la crisis creó importantes trastornos en el funcionamiento de los gobiernos y ha puesto a prueba, debilitado y en algunos casos destrozado los sistemas de derechos y protección de los países. La pandemia está afectando a los más vulnerables en todo el mundo de forma desproporcionada y los niños corren un alto riesgo. La recuperación

de la crisis y el desarrollo sostenible deben construirse sobre la base de la paz, la estabilidad, el respeto de los derechos humanos, la gobernanza efectiva y el estado de derecho (ONU, 2021).

Ilustración 16. Acciones implementadas – ODS 16 Paz, Justicia e Instituciones Sólidas



Operaciones militares de vigilancia, control y reconocimiento terrestre, patrullajes y de protección a las áreas reservadas para garantizar la soberanía e integridad territorial. Se llevó a cabo 37.005 operaciones militares de vigilancia, control y reconocimiento terrestre, 9.754 patrullajes terrestres, 796 patrullajes marítimos y fluviales. Control, vigilancia y reconocimiento del espacio aéreo con 30.434 horas de operación y 13.506 operaciones de protección a las áreas reservadas de seguridad, vigilancia de pasos de frontera no habilitados²⁸.



Fortalecimiento del Sistema Nacional de Indicadores Ambientales y Sostenibilidad (SINIAS)²⁹.



Fortalecimiento de espacios ciudadanos. Acompañamiento técnico a la ciudadanía para la conformación y fortalecimiento de Asambleas Locales Ciudadanas y de organizaciones sociales. 265 asambleas Ciudadanas Locales y 60 Organizaciones Sociales fortalecidas³⁰.



Evaluación Agenda Nacional para la Igualdad Intergeneracional 2017-2021. Según la evaluación de la ANII 2017-2021, de 34 políticas, 5 se cumplieron y 13 presentan avance. La evaluación nos permitió identificar el grado de cumplimiento (53% avance) de las políticas públicas de la ANII 2017-2021; representando un punto de partida para la ANII 2021-2025³¹.



Auditorías ejecutadas en todas sus modalidades, al uso de los recursos públicos que realiza las instituciones del Estado y las personas jurídicas de derecho privado que dispongan de recursos públicos, con el objetivo de verificar el buen uso de los recursos públicos, recomendar la implementación de mejoras y establecer responsabilidades administrativas, civiles y penales³².

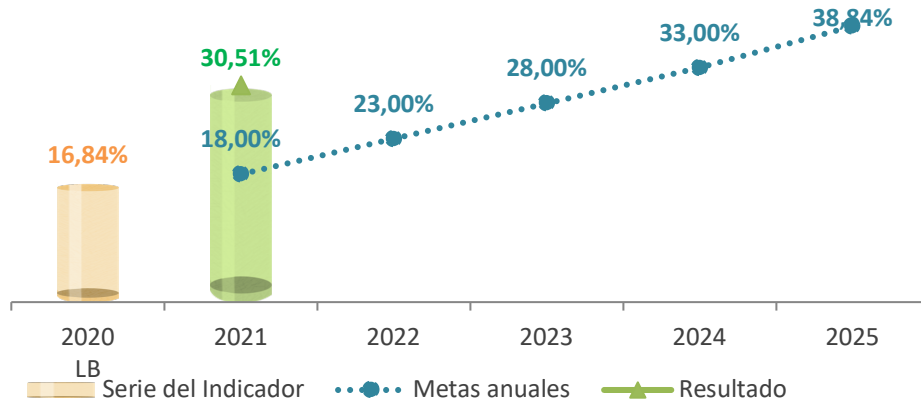
Fuente: Entidades de la Función Ejecutiva, Ficha de información reporte de avances 2021 - implementación de la Agenda 2030 en el Ecuador

²⁸ Ficha metodológica, Ministerio de Defensa, 2022
²⁹ Ficha metodológica, Ministerio de Ambiente, Agua y Transición Ecológica, 2022
³⁰ Ficha metodológica, Consejo de Participación Ciudadana y Control Social, 2022
³¹ Ficha metodológica, Consejo Nacional para la Igualdad Intergeneracional, 2022
³² Ficha metodológica, Contraloría General del Estado, 2022

Evolución de los indicadores nacionales alineados al ODS 16

El **Índice de implementación de la Mejora Regulatoria** para el año 2021 es del 30,51, mientras que la meta establecida fue del 18,00, lo que permite establecer a este indicador en la categoría de cumplimiento.

Gráfico 57. Índice de implementación de la Mejora Regulatoria

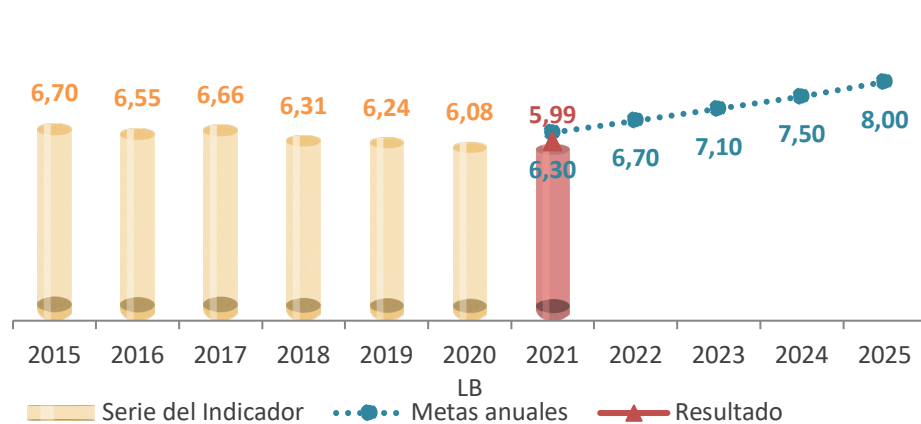


Fuente: Ficha técnica del Índice de Implementación de la Mejora Regulatoria, a partir de información de la entidad responsable de la política de mejora regulatoria, Ministerios, Agencias de Regulación y Control y Servicios.

Responsable: Presidencia de la República

El **índice de percepción de calidad de los servicios públicos** para el año 2021 es de 5,99, mientras que la meta establecida fue de 6,30, lo que permite establecer a este indicador en la categoría de incumplimiento. El resultado alcanzado se encuentra por debajo de la línea base establecida para el indicador, con una variación del 1,51% con respecto a la misma.

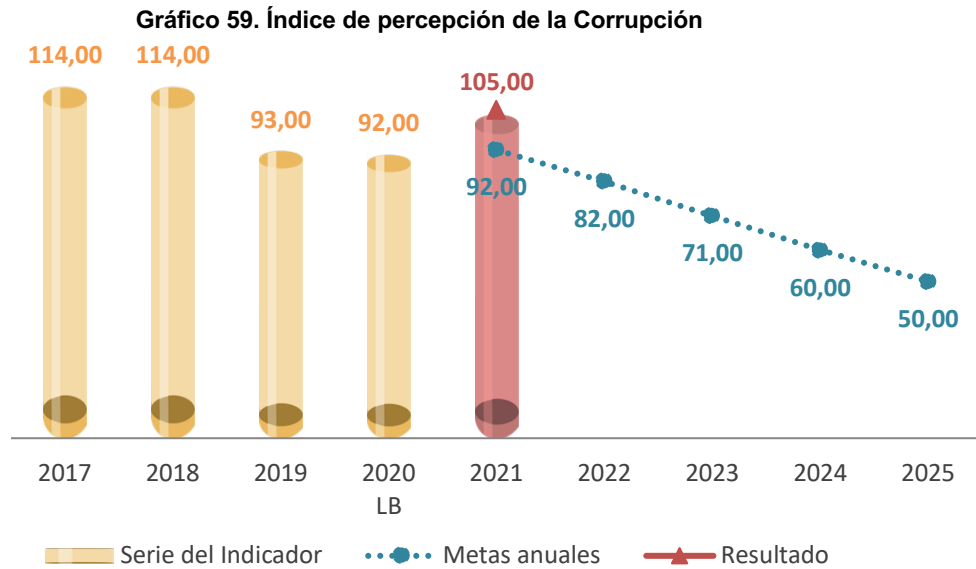
Gráfico 58. Índice de percepción de calidad de los servicios públicos



Fuente: Desde 2011 a 2017. Instituto Nacional de Estadísticas y Censos (INEC). Encuesta de Empleo, Desempleo y Subempleo (ENEMDU). Desde 2018: Instituto Nacional de Estadística y Censos (INEC). Encuesta Nacional Multipropósito de Hogares (Seguimiento al Plan Nacional de Desarrollo). Desde 2021: Instituto Nacional de Estadísticas y Censos (INEC). Encuesta de Empleo, Desempleo y Subempleo (ENEMDU).

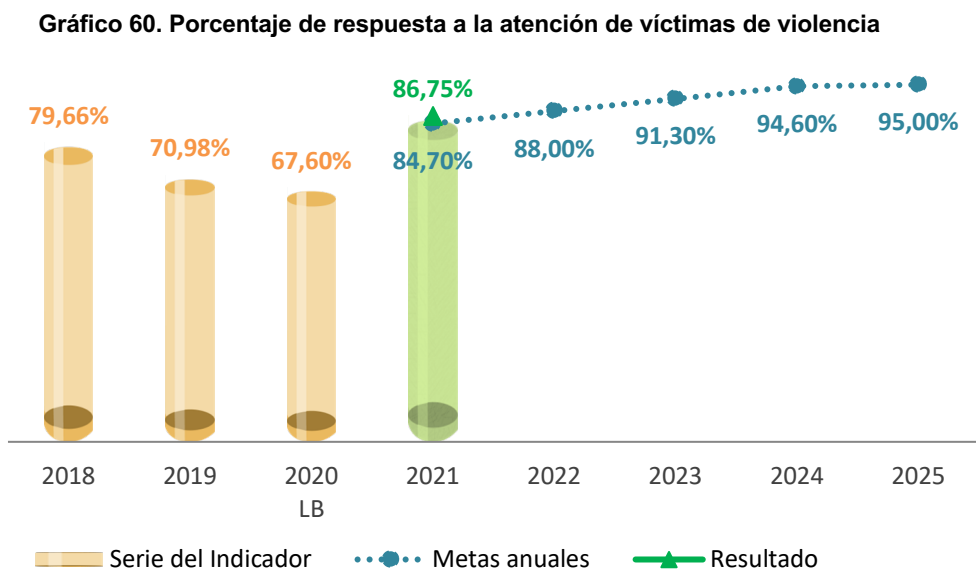
Responsable: Ministerio del Trabajo

Índice de percepción de la Corrupción para el año 2021 es de 105, mientras que la meta establecida fue de 92, lo que permite establecer a este indicador en la categoría de incumplimiento.



Fuente: Transparencia Internacional - Índice de percepción de Corrupción
Responsable: Presidencia de la República

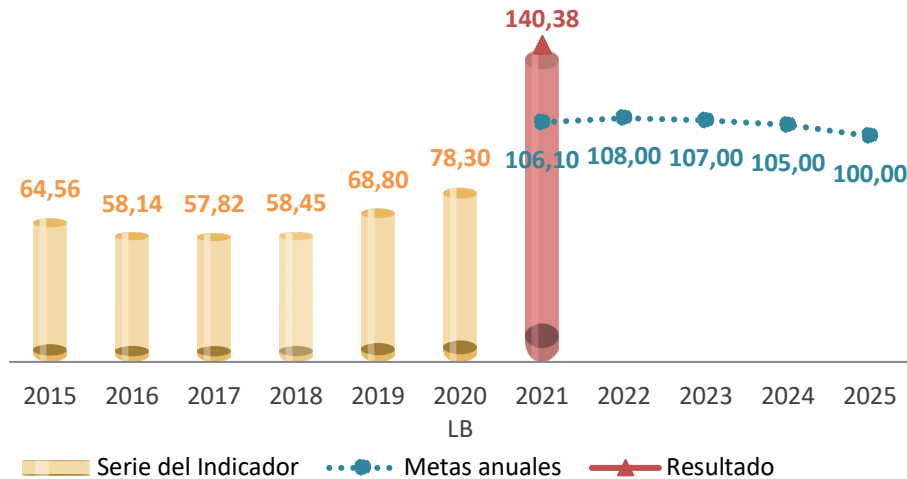
El **porcentaje de respuesta a la atención de víctimas de violencia** para el año 2021 es del 86,75%, mientras que la meta establecida fue del 84,70%, lo que permite establecer a este indicador en la categoría de cumplimiento.



Fuente: Sistema de Registro de Violencia REDEVI del Ministerio de Educación
Responsable: Ministerio de Educación

La **tasa de homicidios intencionales** para el año 2021 es de 140,38, mientras que la meta establecida fue de 106,10, lo que permite establecer a este indicador en la categoría de incumplimiento. El resultado alcanzado se encuentra sobre la línea base establecida para el indicador, con una variación del 32,31% con respecto a la misma.

Gráfico 61. Tasa de homicidios intencionales

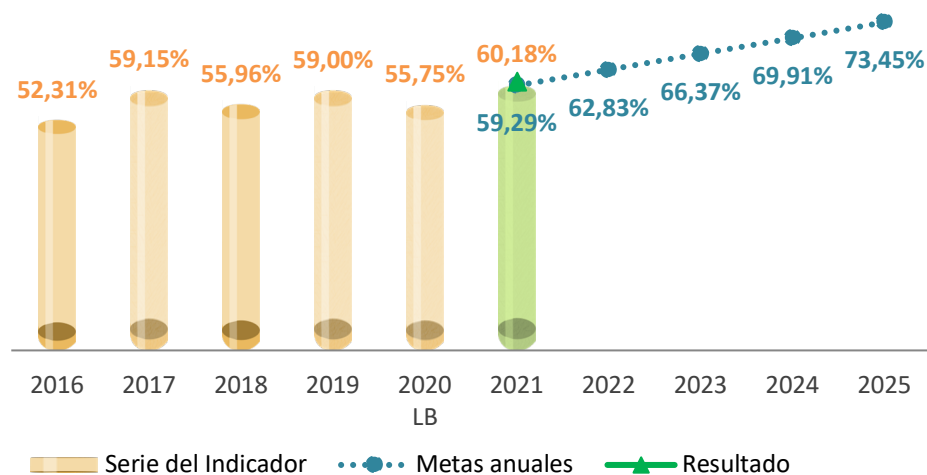


Fuente: Operación estadística “Estadística de Homicidios”. Proyecciones de población: Estimaciones Poblacionales en base al Censo de Población y Vivienda 2010.

Responsable: Ministerio de Gobierno del Ecuador – Policía Nacional del Ecuador

El **porcentaje de efectividad de las investigaciones** para el año 2021 es del 60,18%, mientras que la meta establecida fue del 59,29%, lo que permite establecer a este indicador en la categoría de cumplimiento.

Gráfico 62. Porcentaje de efectividad de las investigaciones

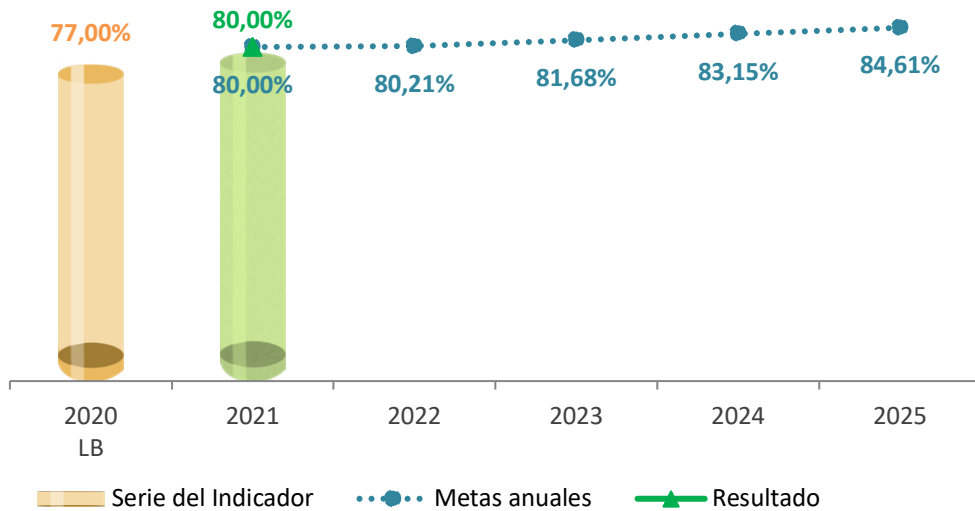


Fuente: Base de datos de Investigaciones previas motivadas por las unidades investigativas de la Policía Nacional del Ecuador

Responsable: Ministerio de Gobierno del Ecuador – Policía Nacional del Ecuador

El **Porcentaje de Satisfacción del Usuario Externo** para el año 2021 es del 80,00%, mientras que la meta establecida fue del 80,00%, lo que permite establecer a este indicador en la categoría de cumplimiento.

Gráfico 63. Porcentaje de Satisfacción del Usuario Externo



Fuente: Departamento de Innovación y Cambio – Dirección Nacional de Planificación y Gestión Estratégica; Encuesta de Satisfacción del Servicio de la Policía Nacional del Ecuador.
Responsable: Ministerio de Gobierno



Objetivo 17: Fortalecer los medios de ejecución y revitalizar la alianza mundial para el desarrollo sostenible.

La pandemia está poniendo a prueba aún más las alianzas multilaterales y mundiales que ya eran inestables. Los efectos de la pandemia están provocando problemas de endeudamiento en muchos países y limitando el margen normativo y fiscal de los países para hacer inversiones esenciales en la recuperación (incluido el acceso a las vacunas), la acción por el clima y los ODS, lo que amenaza con prolongar los períodos de recuperación. La economía mundial interconectada requiere una respuesta global para garantizar que todos los países, en particular los países en desarrollo puedan hacer frente a las crisis sanitarias, económicas y medioambientales acumuladas y paralelas, y recuperarse mejor. Reforzar el multilateralismo y las alianzas mundiales es más importante que nunca (ONU, 2021).

Ilustración 17. Acciones implementadas – ODS 17 Alianzas para lograr los Objetivos

	<p>Se gestionó la suscripción de un convenio con la Ciudad de Reggio Emilia en Italia y la Fundación Reggio Children, organizaciones pioneras en la implementación de un modelo educativo que se fundamenta en el respeto, la responsabilidad y la comunidad. Plantea la importancia de los ambientes de aprendizaje que conducen a la exploración y descubrimiento, centrado en los niños y el aprendizaje auto guiado. Esta experiencia se ha constituido en un insumo fundamental para la propuesta borrador del nuevo modelo pedagógico, misma que se enfoca en fortalecer principalmente cuatro áreas: la comprensión lectora, el pensamiento crítico y lógico matemático, la ciudadanía digital y las habilidades socioemocionales; a través de procesos educativos interdisciplinarios y basados en proyectos³³.</p>	 <p>Articulación con UNICEF, Fundación Despiértate, SECAP, Agencia de Coordinación Distrital del Comercio de Quito, Coordinaciones zonales MIES. Se ha trabajado en promover la participación de jóvenes a través proyectos, con los cuales se puede articular la firma de un convenio³⁴.</p>
	<p>Suscribir el convenio de transferencia de recursos entre el Ministerio de Agricultura y Ganadería y BanEcuador B.P. para el otorgamiento de crédito a los ciudadanos agricultores a través de la banca pública BanEcuador B.P en el programa creando oportunidades CrediFomento 1%³⁵.</p>	 <p>Coordinación interinstitucional para la incorporación del enfoque de género (Child Fund - EFJ - Care Ecuador). Hay 423 participantes del Seminario Virtual sobre derechos laborales con perspectiva de género³⁶.</p>
	<p>Se generaron acercamiento y se concretó la cooperación técnica con organismos multilaterales (OIT, BID y Socieux) para fortalecer los servicios y la plataforma del Servicio Público de Empleo "Encuentra Empleo", entregando los siguientes productos: Orientador laboral para las personas en búsqueda de empleo, fortalecimiento del hardware de la Plataforma</p>	 <p>Firma de Acuerdo Ministerial con SNGR enfocado en buscar sinergias y apoyo interinstitucional que permita atender emergencias de carácter hidrometeorológico³⁸.</p>

³³ Ficha metodológica, Ministerio de Educación, 2022.


³⁴ Ficha metodológica, Ministerio de Inclusión Económica y Social, 2022

³⁵ Ficha metodológica, Ministerio de Agricultura y Ganadería, 2022

³⁶ Ficha metodológica, Consejo Nacional para la Igualdad de Género, 2022

³⁸ Ficha metodológica, Ministerio de Ambiente, Agua y Transición Ecológica, 2022

Informática de Encuentra Empleo. A través de los servicios de Encuentra Empleo, un total de 60.974 personas accedieron a una oportunidad laboral bajo relación de dependencia a nivel nacional, de los cuales: 34.759 corresponde a ciudadanía en general y 26.215 corresponden a jóvenes³⁷.



Aprobación de la Estrategia Nacional de Financiamiento Climático en febrero 2021 por el Comité Interinstitucional de Cambio Climático.



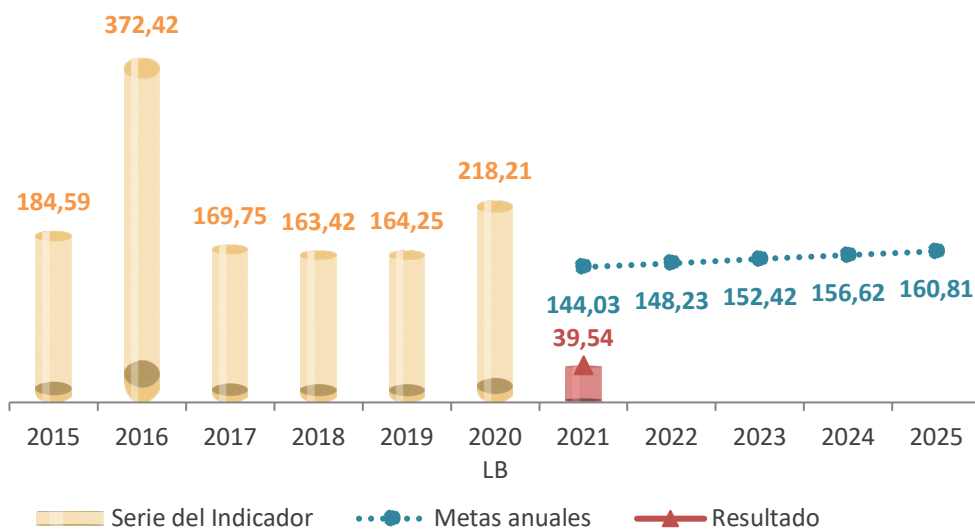
Firma del Pacto para la Transición hacia la Descarbonización del Ecuador, con Carteras de Estado de Energía, Turismo, Educación, Compras Públicas, Vivienda y Ambiente y Agua y la precias del Señor Presidente de la República.

Fuente: Entidades de la Función Ejecutiva, Ficha de información reporte de avances 2022 - implementación de la Agenda 2030 en el Ecuador

Evolución de los indicadores nacionales alineados al ODS 17

Los **Montos de Cooperación Internacional No Reembolsable** para el año 2021 es de USD. 39,54 millones, mientras que la meta establecida fue de USD. 144,03 millones, lo que permite establecer a este indicador en la categoría de incumplimiento.

Gráfico 64. Montos de Cooperación Internacional No Reembolsable



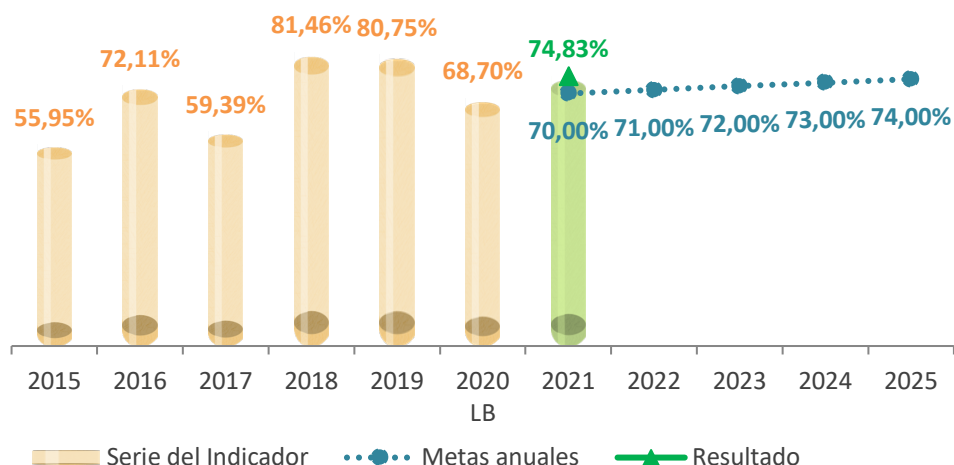
Fuente: Sistema de Gestión de la Cooperación Internacional – SIGECI
Responsable: Ministerio de Relaciones Exteriores y Movilidad Humana

El **Porcentaje de avance en la implementación de los compromisos binacionales con los países vecinos** para el año 2021 es de 74,83%, mientras que la meta

³⁷ Ficha metodológica, Ministerio de Trabajo, 2022

establecida fue del 70,00%, lo que permite establecer a este indicador en la categoría de cumplimiento.

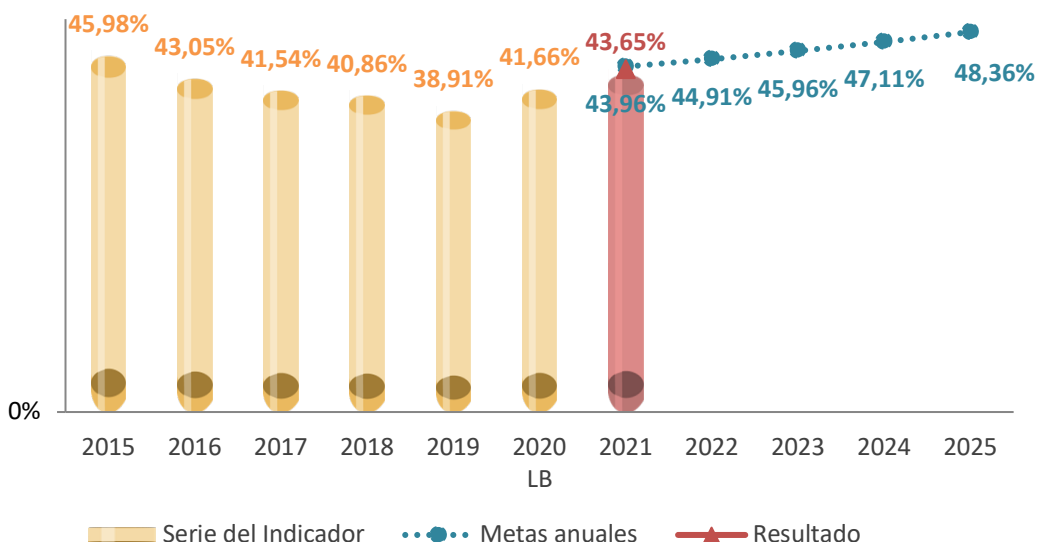
Gráfico 65. Porcentaje de avance en la implementación de los compromisos binacionales con los países vecinos



Fuente: Registros administrativos - Ministerio de Relaciones Exteriores y Movilidad Humana.
 Responsable: Ministerio de Relaciones Exteriores y Movilidad Humana

La **Participación de Exportaciones No Tradicionales en las exportaciones no petroleras** para el año 2021 es del 43,65%, mientras que la meta establecida fue del 43,96%, lo que permite establecer a este indicador en la categoría de incumplimiento.

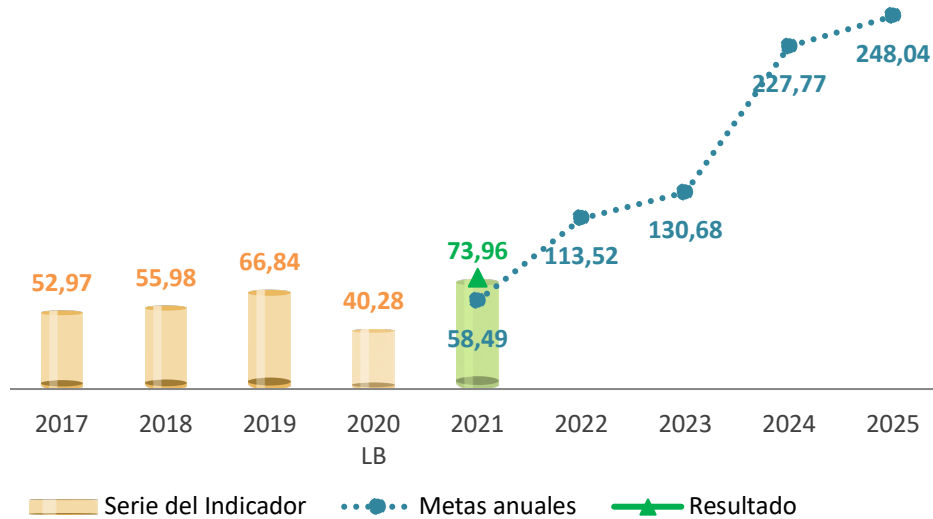
Gráfico 66. Participación de Exportaciones No Tradicionales en las exportaciones no petroleras



Fuente: Banco Central del Ecuador - Información Estadística Mensual / Sector Externo / Cuadro 3.1.2 y 3.1.3 Sistema de Cuentas Nacionales (SCN), 2008
Responsable: Ministerio de Producción, Comercio Exterior, Inversiones y Pesca

La **recaudación tributaria anual** del sector minero para el año 2021 es de USD 73,96 millones, mientras que la meta establecida fue de USD 58,49 millones, lo que permite establecer a este indicador en la categoría de cumplimiento.

Gráfico 67. Recaudación tributaria anual (millones)

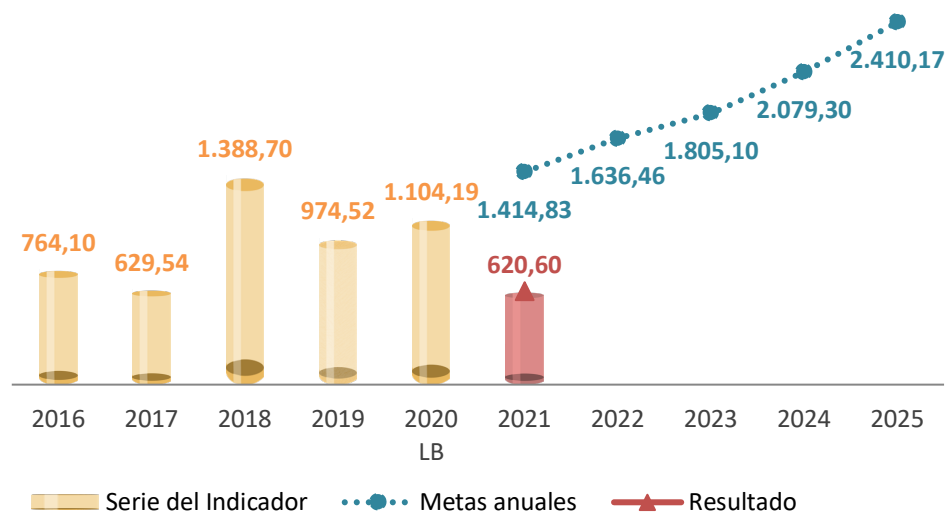


Fuente: Estadísticas de Recaudación - Servicio de Rentas Internas.

Responsable: Ministerio de Energía y Recursos Naturales No Renovables

La **Inversión Extranjera Directa** para el año 2021 es de 620.6 millones, mientras que la meta establecida fue de 1.414,83 millones, lo que permite establecer a este indicador en la categoría de incumplimiento.

Gráfico 68. Inversión Extranjera Directa

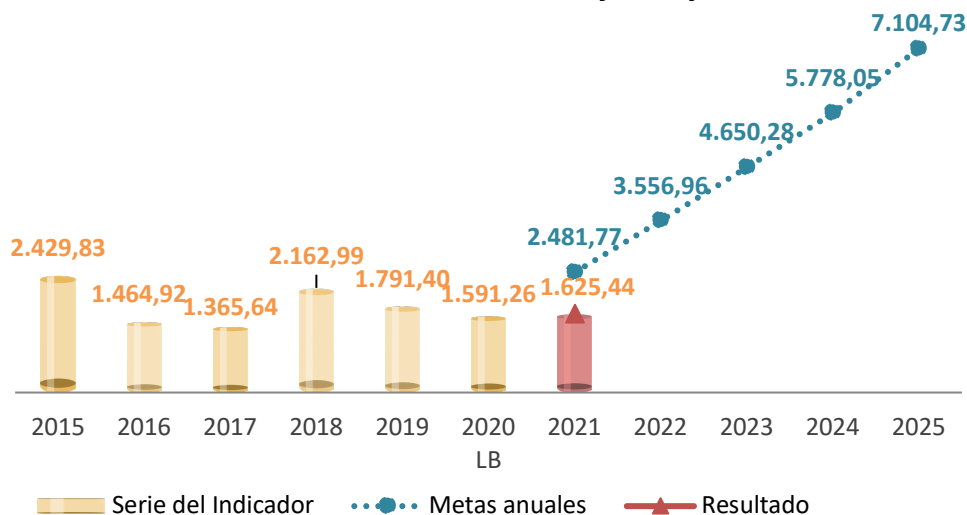


Fuente: Banco Central del Ecuador (BCE). Sección Sector Externo- Inversión extranjera directa.

Responsable: Ministerio de Producción, Comercio Exterior, Inversiones y Pesca

La **Inversión Privada Nacional y Extranjera** para el año 2021 es de USD. 1.625,44 millones, mientras que la meta establecida fue de USD. 2.481,77 millones, lo que permite establecer a este indicador en la categoría de incumplimiento.

Gráfico 69. Inversión Privada Nacional y Extranjera

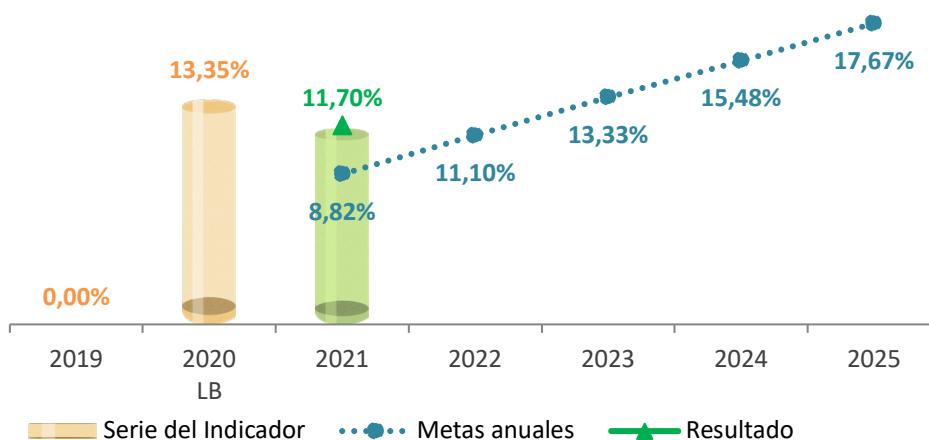


Fuente: Superintendencia de Compañías, Valores y Seguros (SC) - Reportes del Sistema COGNOS y Banco Central del Ecuador (BCE).

Responsable: Ministerio de Producción, Comercio Exterior, Inversiones y Pesca

Las **exportaciones agropecuarias y agroindustriales** para el año 2021 es del 11,70%, mientras que la meta establecida fue del 8,82%, lo que permite establecer a este indicador en la categoría de cumplimiento. Cabe señalar que la proyección de metas establecida por el Ministerio de Agricultura y Ganadería planteaba una reducción en el 2021 con relación a las exportaciones agropecuarias y agroindustriales del 2020; así, pasando de 13,35% a 8,82%.

Gráfico 70. Exportaciones agropecuarias y agroindustriales

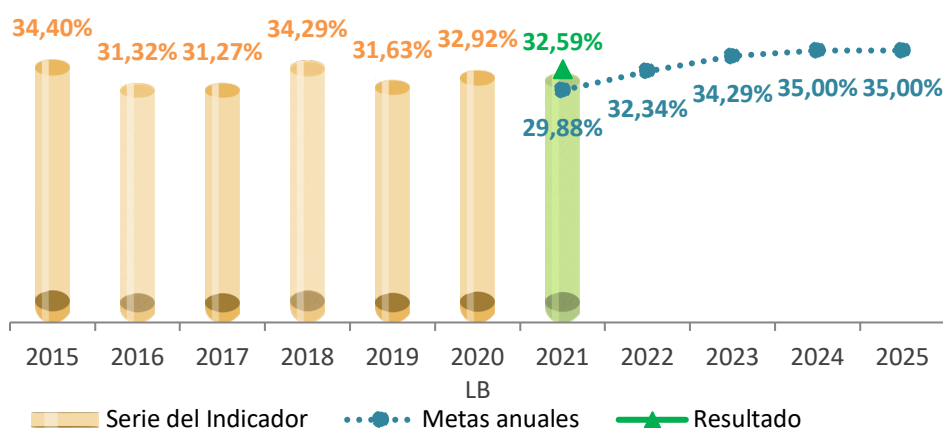


Fuente: Banco Central del Ecuador (BCE): Estadísticas de Comercio Exterior de Bienes.

Responsable: Ministerio de Agricultura y Ganadería

La **Proporción del presupuesto general del Estado (PGE) financiado por impuestos internos** para el año 2021 es del 32,59%, mientras que la meta establecida fue del 29,88%, lo que permite establecer a este indicador en la categoría de cumplimiento.

Gráfico 71. Proporción del presupuesto general del Estado (PGE) financiado por impuestos internos

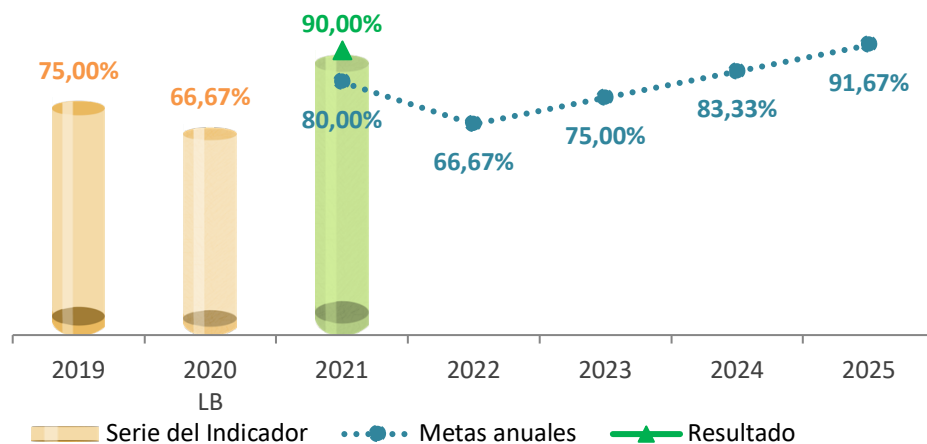


Fuente: Reportes BI con información consolidada de los registros efectuados en el Sistema Integrado de Gestión Financiera, herramienta administrada por el Ministerio de Economía y Finanzas del Ecuador.

Responsable: Ministerio de Economía y Finanzas

El **Porcentaje de empresas públicas de la Función Ejecutiva en operación que presentan EBITDA positivo** (por sus siglas en inglés: Earnings Before Interests, Tax, Depreciation and Amortization) para el año 2021 es del 90,00%, mientras que la meta establecida fue del 80,00%, lo que permite establecer a este indicador en la categoría de cumplimiento.

Gráfico 72. Porcentaje de empresas públicas de la Función Ejecutiva en operación que presentan EBITDA positivo



Fuente: Estados Financieros de las Empresas Públicas Coordinadas -Sistema Único de Información del EMCOEP.

Responsable: Empresa Coordinadora de Empresas Públicas

Retos nuevos y emergentes (problemas)

Dentro de los principales retos que tiene el país para obtener resultados que aporte a las metas de los Objetivos de Desarrollo Sostenible son:

- Adaptar herramientas tecnológicas en los distintos procesos tanto en modalidad virtual y semipresencial.
- Asignación presupuestaria oportuna para cubrir el desarrollo y ejecución de actividades planificadas por las entidades responsables de las metas del Plan Nacional de Desarrollo alineadas a los ODS.

Entre los principales problemas que presentan las instituciones para lograr los objetivos se detallan a continuación:

- Afectación en las familias beneficiarias del Bono Joaquín Gallegos Lara por la reducción de visitas de seguimiento, debido a que, estas les enseñan a manejar ese recurso económico que reciben de una manera más positiva. Actualmente el estándar de atención es de 767 usuarios por técnico³⁹.
- La distancia geográfica y vías de acceso a las comunidades de la región Amazónica dificultan la vinculación de más beneficiarios de los Planes de Manejo Integral de Finca, cuya implementación ayudaría a que su producción sea sostenible y sustentable, en pro de una soberanía alimentaria de la región⁴⁰.
- (1) La pandemia COVID-19 produjo una menor producción de biológico que desencadenó en desabastecimiento del biológico en los países requirentes y centros de salud con la consecuencia de oportunidades perdidas de vacunación. (2) Los padres de familia no acudían a los centros de salud por temor a la enfermedad de COVID-19. (3) Brecha de profesionales de salud (enfermeras) que dificulta alcanzar coberturas óptimas de vacunación. (4) Centros de desarrollo infantil en el año 2021 se encontraban cerrados por motivos de pandemia COVID-19
- Debido a la pandemia por COVID - 19, hubo priorización de asignación presupuestaria, lo cual ocasionó desabastecimiento de métodos anticonceptivos (implantes, anticoncepción oral de emergencia y DIU) y otros insumos para la atención en salud sexual y salud reproductiva para la población adolescente, situación que dificultó incidir en los indicadores de reducción del embarazo en adolescentes⁴¹.
- Los estados de excepción decretados por el ejecutivo a causa de la pandemia de COVID-19 declarada a nivel mundial, han ocasionado un limitado acceso al territorio que permita la intervención de infraestructura de las instituciones educativas⁴².

³⁹ Ficha metodológica, Ministerio de Inclusión Económica y Social, 2021

⁴⁰ Ficha metodológica, Ministerio de Agricultura y Ganadería, 2021

⁴¹ Ficha metodológica, Ministerio de Salud, 2021

⁴² Ficha metodológica, Ministerio de Educación, 2021

- Dificultades técnicas y desconocimiento en la aplicación del protocolo de prevención y atención de los casos de discriminación, acoso laboral y toda forma de violencia contra la mujer en el lugar de trabajo, por parte de los trabajadores y empleadores⁴³.
- Las acciones que reportan las entidades de la función ejecutiva y Gobiernos Autónomos Descentralizados son escasas y no permiten conocer a detalle cómo se incorpora el enfoque de género en las instituciones⁴⁴.
- Debido a que las acciones institucionales para la implementación de la Agenda 2030, se centraban en una interacción Estado (funcionarios y servidores públicos) – Sociedad, presencial, la Pandemia - COVID 19 y la situación económica derivada de ello, limitaron el cumplimiento de las metas planteadas para el ejercicio fiscal 2021, afectando principalmente la cantidad y el alcance de los procedimientos de contratación pública contemplados en el Plan Anual de Inversión⁴⁵.
- Falta de normativa que regule la mediación en distintas materias, vacíos legales de la Ley de arbitraje y mediación ⁴⁶.
- La declaratoria de emergencia sanitaria a nivel mundial ha dificultado el fortalecimiento a miembros de pueblos y nacionalidades, por cuanto, un gran porcentaje de los mismos no tienen acceso a conectividad, sumado a los vacíos de conocimiento en el manejo de las herramientas informáticas, lo que ha dificultado la participación en procesos de capacitación desarrollados a través de las diferentes plataformas virtuales. Adicionalmente, las limitaciones presupuestarias institucionales han complicado contar con el talento humano para generar procesos de formación para los servidores en metodologías y herramientas de capacitación a través de las diferentes plataformas virtuales que permitan mantener los resultados esperados, para superar esta dificultad se aprovechó la disponibilidad de las diferentes plataformas virtuales, para el desarrollo de los procesos de capacitación y para la población de pueblos y nacionalidades que carecían de conocimiento de las plataformas virtuales, se realizaron capacitaciones presenciales proporcionando conocimiento sobre el uso básico de la misma.⁴⁷
- Ausencia de plataformas que permitan consolidar las iniciativas que a nivel público y privado se llevan o han llevado a cabo en el territorio en el marco de los ODS, y a su vez permitan generar redes de conocimiento, cooperación y evitar la duplicación de esfuerzos⁴⁸.

⁴³ Ficha metodológica, Ministerio de Trabajo, 2021

⁴⁴ Ficha metodológica, Consejo Nacional para la Igualdad de Género, 2021

⁴⁵ Ficha metodológica, Servicio Nacional de Gestión de Riesgos y Emergencias, 2021

⁴⁶ Ficha metodológica, Consejo de la Judicatura, 2021

⁴⁷ Ficha metodológica, Consejo de Participación Ciudadana y Control Social, 2021

⁴⁸ Ficha metodológica, Ministerio de Finanzas, 2021

Sinopsis de acciones por Objetivo de Desarrollo Sostenible

En el marco de la implementación de la Agenda 2030 en Ecuador, el ente rector de la Planificación Nacional emitió en 2021, los lineamientos para la alineación de los elementos del PND 2021-2025 con la Agenda 2030, instrumento que permitió vincular las prioridades nacionales con las aspiraciones internacionales; de esta alineación resultó que de 123 de las 130 metas del Plan presentan una correspondencia con los objetivos de la Agenda 2030, lo que significa que el 95% de las metas del Plan Nacional de Desarrollo abarcan varias temáticas que cubren los 17 Objetivos de Desarrollo Sostenible.

En términos consolidados de evaluación al Plan Nacional de Desarrollo resulta que del total de metas evaluadas en el PND alineadas a los 17 objetivos de desarrollo de la Agenda 2030, el promedio de cumplimiento de las metas es del 71,5%, lo cual evidencia, que pese a los esfuerzos de las entidades del gobierno central, queda mucho por desarrollar.

Es importante mencionar que, en el marco del fortalecimiento de los procesos de evaluación en relación al avance de la implementación de la Agenda 2030, la Secretaría Nacional de Planificación ha emprendido junto con Deval (Instituto Alemán de Evaluación de la Cooperación para el Desarrollo) y el proyecto Focelac⁴⁹ el desafío de evaluar la agenda global en el 2023, a partir de las prioridades nacionales considerando los principios de la Agenda en este importante ejercicio.

Adicionalmente, Ecuador en su camino al fortalecimiento del desarrollo sostenible en 2030 impulsa el trabajo de manera articulada entre las instituciones del Estado y diferentes actores de varios campos. El compromiso en trabajar de manera coordinada en la disminución de la pobreza con el objetivo de no dejar a nadie atrás; en este sentido, a continuación, se detalla las principales acciones implementadas en cada uno de los Objetivos de Desarrollo Sostenible.

ODS 1 - Fin de la pobreza

Los principales avances que se han implementado se encuentran enmarcados en las políticas públicas de protección social, igualdad de género y reducción de la pobreza multidimensional, enfocadas al bienestar de la población, especialmente de los sectores más vulnerables del país, a través del Bono de Desarrollo Humano.

El Gobierno Nacional ha orientado la promoción de los derechos desde el ámbito público y privado, y la construcción de condiciones favorables para mantener los logros en el ámbito social. Las acciones implementadas para enfrentar la pobreza y la desigualdad requieren de esfuerzos dobles y de la movilización de mayores recursos para atender a los grupos más vulnerables, para que nadie se quede atrás.

⁴⁹ El Proyecto Focelac+ (Fomento de una cultura de evaluación y de aprendizaje en América Latina con proyección global) inició de forma oficial en enero de 2021. La contraparte política del proyecto es el Ministerio de Planificación Nacional y Política Económica de Costa Rica (Mideplan). El objetivo del proyecto es apoyar a que en países seleccionados (particularmente en América Latina), las evaluaciones contribuyan a una mayor rendición de cuentas y transparencia. De esta manera fortalecen el Buen Gobierno como condición previa para cumplir con la Agenda 2030

ODS 2 - Hambre cero

El Ecuador fortaleció los procesos de Comercialización Asociativa de la Agricultura Familiar Campesina, asimismo, institucionalizó y generó condiciones para enfrentar la malnutrición con enfoque en grupos poblacionales como mujeres embarazadas, lactantes y menores de 5 años en los Centros de Desarrollo Infantil y en la Modalidad Creciendo con Nuestros Hijos.

Dentro de los desafíos está el combate a la desnutrición crónica en el país representa un verdadero reto, por lo que se ha constituido como una de las prioridades nacionales a lo largo de los últimos años; en este sentido, nace la necesidad de consolidar la política pública enfocada en la erradicación de la desnutrición crónica, mediante la articulación interinstitucional entre los diferentes niveles de gobierno y entre actores de varios sectores. El Gobierno Nacional a través de Ministerio de Agricultura y Ganadería capacitó a los productores en mejoras prácticas para que provean alimentos a los cuales acceden la población ecuatoriana infantil.

ODS 3 - Salud y bienestar

El país implementó mediante Decreto Ejecutivo No. 1211, la Estrategia Nacional Ecuador Crece sin Desnutrición Infantil, a través MIES y MSP implementaron el Paquete Priorizado que tiene como objetivo el control de salud de usuarios de los CDI y CNH; así también, trabajó en el programa Prevención de embarazo en niñas y adolescentes (Capacitación a profesionales de salud del primer nivel de atención, capacitados en la metodología de uso de la caja de herramientas para la promoción de la salud sexual y salud reproductiva).

El Ecuador tiene como desafío brindar las prestaciones del Paquete Priorizado de salud, que consta en el Decreto Ejecutivo Nro. 1211 (esquema de vacunación oportuno y completo, control prenatal y control niño sano) que tiene como objetivo la reducción de la desnutrición crónica, para ello se requiere contar con un adecuado seguimiento y atención a la población vulnerable por parte del sistema de salud pública, de manera coordinada con las entidades involucradas en la erradicación de la desnutrición. Adicionalmente, el MSP tiene que completar la implementación en todos los establecimientos de salud para que cuenten con adecuación del parto con pertinencia intercultural.

ODS 4 - Educación de calidad

El Gobierno Nacional a través del Ministerio de Educación realizó acciones para el retorno seguro, planificado y por niveles a la educación presencial en todo el territorio nacional mediante el Plan Institucional de Continuidad Educativa (PICE). Adicionalmente, implementó la estrategia "Apadrina una escuela" que tiene como objetivo articular las acciones de la sociedad civil, sector público, empresa privada, cooperación internacional y comunidad en general para mejorar las condiciones de la educación en el país en un trabajo conjunto y coordinado

El verdadero reto del Ecuador es la universalización de la educación inicial para menores de 5 años de manera equitativa, a través de servicios de calidad. Para lograrlo,

es necesario contar con la profesionalización de educadores en esta modalidad, fortaleciendo innovadoras formas de aprendizaje.

Asimismo, otro desafío es contar con el apoyo del sector privado, público, organismos y la comunidad educativa en general participe y contribuya en mejora las condiciones educativas.

ODS 5 - Igualdad de género

El país planteó un plan de trabajo para la capacitación en temas de prevención de la violencia contra las mujeres; asimismo, se realizó la Transversalización de la ANII 2017-2021. Incorporación del enfoque de igualdad y no discriminación en los instrumentos locales a nivel nacional. Adicionalmente, se trabajó en la prevención de embarazo en niñas y adolescentes (Diseño y elaboración de la caja de herramientas para la prevención de la violencia basada en género con adolescentes).

Como desafío para el país es efectivizar las políticas públicas de las Agendas Nacionales para la Igualdad de Género e Igualdad Intergeneracional a nivel nacional.

ODS 6 - Agua limpia y saneamiento

Implementar el Plan Nacional de la Gestión Integrada e Integral de los Recursos Hídricos de Cuencas y Microcuencas del Ecuador. Así también, la ejecución del Proyecto: Implementación de la conservación, protección y recuperación del Recurso Hídrico mediante el establecimiento y manejo de las Áreas de protección Hídrica como garantía preventiva, para agua de consumo humano y riego que garantice la soberanía alimentaria; así mismo, poner en práctica la Normativa técnica para la determinación del estado situacional de la prestación del servicio público de Riego y la gestión de los planes de mejora.

El país tiene retos importantes que se deben ir fortaleciendo, en ese sentido el Gobierno Nacional, a través de la entidad competente, se encarga de emitir y ejecutar las políticas públicas para la gestión integral de los recursos hídricos y ejecutar Plan Nacional de la Gestión Integrada e Integral de los Recursos Hídricos de Cuencas y Microcuencas del Ecuador

ODS 7 - Energía asequible y no contaminante

El País incrementó la cobertura de energía eléctrica a nivel Nacional, este se debe a la difusión por parte de la Empresas Eléctricas de Distribución de las medidas compensatorias otorgadas por el Gobierno Nacional

El reto para el país es la ejecución del proyecto Modelo de Gestión y Gobierno de Información Integrada del Sector Energético y Minero (Fortalecimiento de la arquitectura de gestión de información del Sector de Hidrocarburos - BIPE 4.0).

ODS 8 - Trabajo decente y crecimiento económico

El Gobierno Nacional a través del Ministerio de Trabajo ejecutaron estrategias de empleabilidad y emprendimiento a través de los programas “Fortalece Empleo” y “Emprende EC”, que buscan desarrollar el espíritu emprendedor de las personas que buscan empleo o una fuente de ingresos, guiándoles por las etapas del proceso básico y formal del emprendimiento. Adicionalmente, ejecuto el programa Reactívale Impulso Joven, que tiene como finalidad el acceso a capacitaciones en el desarrollo de sus Planes de Negocio y posteriormente acceso al financiamiento para la generación de sus emprendimientos.

Se realizaron verificaciones y acompañamientos a inspecciones de trabajo para detectar la presencia de niños, niñas y adolescentes en situación de trabajo infantil, en el mismo campo, se generaron operativos de inspecciones con el apoyo del Instituto de Seguridad Social con el fin de evitar la vulneración de derechos laborales con énfasis en las zonas rurales.

El Ministerio de Trabajo realizó acercamientos y concretó la cooperación técnica con organismos multilaterales (OIT, BID y Socieux) para fortalecer los servicios y la plataforma del Servicio Público de Empleo "Encuentra Empleo", entregando los siguientes productos: (1) Orientador laboral para las personas en búsqueda de empleo; y, (2) Fortalecimiento del hardware de la Plataforma Informática de Encuentra Empleo.

Los retos para el Ecuador es la generación del empleo formal adecuado. Al ser uno de los pilares que se debe atender en el país, es necesario fortalecer programas como el Proyecto Empleo Joven, que permitan una mayor inserción laboral con empleo digno y de calidad, a través de la herramienta informática Encuentra Empleo; además, implementar los programas “Fortalece Empleo” y “Emprende EC”, que buscan desarrollar el espíritu emprendedor de las personas que buscan empleo o una fuente de ingresos, guiándoles por las etapas del proceso básico y formal del emprendimiento.

ODS 9 - Industria, innovación e infraestructura

El Gobierno Nacional a través del Ministerio de Telecomunicaciones repotenció localidades a nivel nacional a la tecnología 4G, esta posibilita el uso de datos móviles de alta velocidad, comunicaciones más seguras, entre otras ventajas tecnológicas; además, se implementó el Plan Adulto Mayor a través de planes del SMA y SAI a precios accesibles y que estén acorde a su exigencia tecnológica.

Asimismo, se Incluyó a la Red Vial Estatal 32 km de los pasos laterales correspondientes a las provincias de Cotopaxi y Pichincha.

El reto para el país es la priorización de atención de afectaciones viales, producidas por eventos en su mayoría de origen natural, como las fuertes e inusuales lluvias debido al temporal invernal que provocaron deslaves y derrumbes, ocasionando serios daños y afectaciones en las vías que son parte de la RVE; por lo cual, el MTOP se ve obligado a priorizar dicha intervención e invertir recursos no previstos en el presupuesto institucional para atender y dar respuesta a las emergencias, en miras a reestablecer la conectividad de las vías. Otro desafío para el Ecuador es ampliar la cobertura y

asequibilidad de servicios de telecomunicaciones y reducir brecha digital y social especialmente en las zonas rurales.

ODS 10 - Reducción de las desigualdades

El país trabajó a través de los Consejos Nacionales de la Igualdad en el acompañamiento y asistencia técnica a entidades especializadas en la garantía y protección de derechos, también, en la formulación y diseño de instrumentos técnicos de los ejes priorizados de la Agenda de Derechos: educación intercultural bilingüe, etnoeducación, propuesta en desarrollo de la educación endógena del Pueblo Montubio, fortalecimiento de las economías de pueblos y nacionalidades y normativa de Salud Intercultural, con el objetivo de la protección de sus derechos e implementación de políticas públicas que contribuyan a su bienestar.

En este sentido, se continuará estableciendo procesos de coordinación y articulación con las entidades rectoras y los organismos especializados en la protección de derechos a través de los Consejos de Igualdad y la aplicación de sus agendas, siendo todavía desafíos importantes los procesos de Prevención a través de la atención y prevención de víctimas de violencia con la activación de los sistemas locales de protección para la atención a víctimas de violencia, así como el fortalecimiento de las economías comunitarias en los territorios de los pueblos y nacionalidades indígenas, afroecuatorianos y montubio.

ODS 11 - Ciudades y comunidades sostenibles

El Ecuador trabajó en la ejecución de Viviendas de Interés Social (VIS), 9.674 viviendas con subvención total del Estado, de las cuales 5.074 están construidas, 3.728 en fase de ejecución y 753 suspendidas. El MIDUVI publicó la Agenda Hábitat Sostenible del Ecuador AHSE 2036 en octubre 2020 con la participación de todos los actores (sociedad civil, academia, gremios profesionales, sector privado, organismos no gubernamentales, gobiernos locales y gobierno nacional). Se desarrolló el Foro Urbano Nacional entre del 20 al 22 de octubre de 2021.

Ecuador tiene como reto articular con gremios, empresa privada, academia, y sociedad civil de modo que se puedan coordinar iniciativas conjuntas para plasmar estrategias del Plan Nacional de Hábitat y Vivienda desde las necesidades de cada actor, de manera que se den las sinergias necesarias para el cierre de brechas, la adaptación de soluciones a las necesidades locales y la generación de resiliencia en las comunidades.

ODS 12 - Producción y consumo responsables

Ecuador regularizó la actividad turística de forma ágil, simple y sistematizada mediante el Acuerdo Ministerial Nro. 2020-048 de 17 de diciembre de 2020, se puso en producción el 01 enero de 2021 el Sistema de Acreditación de Actividades Turísticas SITURIN para la automatización de actividades de: alimentos y bebidas, alojamiento turístico y operación e intermediación.

Entre las acciones a realizar, se debe continuar con las campañas que impulsen procesos de concienciación por parte de la población en todos los ámbitos. Contar con

una Estrategia Nacional de Producción y Consumo Sostenible elaborada con varios actores de manera activa y participativa en el año 2022.

ODS 13 - Acción por el clima

El Ecuador desarrolló procesos de construcción de instrumentos de política pública que permiten la adecuada gestión del cambio climático en el país.

Ecuador gestionará el acceso a financiamiento nacional e internacional para la gestión del cambio climático.

ODS 14 - Vida submarina

El país incrementó una nueva área marina protegida de 60 mil kilómetros², adyacentes a los 138 mil km² ya existentes. En general las evidencias científicas apuntan a que las reservas marinas, promueve un aumento en la biomasa y la biodiversidad de especies, en especial de peces comparado con áreas no protegida. Adicionalmente, se actualizó la Norma Ecuador que establece procedimientos claros para que las infracciones y sanciones encaminadas a prevenir, desalentar y eliminar la pesca ilegal, no declarada y no reglamentada, se transformen en verdaderos mecanismos disuasivos.

El reto más importante para el Ecuador es aplicar los procedimientos de control y sanción acordes a los principios de eficiencia, igualdad, proporcionalidad y transparencia; resaltando que en materia de pesca y su gobernanza se desarrollan los principios de rendimiento máximo sostenible, uso óptimo de los recursos, prevención, precaución, cooperación, adaptación o acoplamiento y concurrencia.

ODS 15 - Vida de ecosistemas terrestres

Se realizó la gestión en áreas Protegidas (Superficie bajo conservación dentro del Sistema Nacional de Áreas Protegidas). El Sistema Nacional de Áreas protegidas permite alcanzar la conservación permanente de la naturaleza, incluyendo sus servicios ambientales y valores culturales asociados, en los subsistemas: Estatal, Autónomo Descentralizado, Comunitario y Privado. En total 18.574.168,44 hectáreas bajo conservación dentro del Sistema Nacional de Áreas Protegidas.

El reto más importante del país es empoderar a la ciudadanía ante temas de biodiversidad, por lo que se trabajará en la difusión en redes sociales, que permitirá se conozca de manera paulatina la diversidad que tiene el Ecuador.

ODS 16 - Paz, justicia e instituciones sólidas

Con el fin de reducir la violencia se realizó operaciones militares de vigilancia, control y reconocimiento terrestre, patrullajes y de protección a las áreas reservadas para garantizar la soberanía e integridad territorial. Además, para combatir la corrupción la CGE ejecutó auditorías en todas sus modalidades, al uso de los recursos públicos que realiza las instituciones del Estado y las personas jurídicas de derecho privado que dispongan de recursos públicos, con el objetivo de verificar el buen uso de los recursos

públicos, recomendar la implementación de mejoras y establecer responsabilidades administrativas, civiles y penales

Como desafío para el país es mantener la ejecución del trabajo en conjunto de varios actores, lo cual demanda de un análisis más complejo y que se ajuste a todas las restricciones normativas en cuanto a la ejecución de la auditoría gubernamental.

ODS 17 - Alianzas para lograr los objetivos

El Estado a través de las distintas entidades de la Función Ejecutiva gestionó la suscripción de convenios con los distintos organismos internacionales con el objetivo de cubrir con las necesidades de la población más necesitada.

El ODS 17 sobre asociaciones en profundidad, se trabajará permanentemente en el cumplimiento de acuerdos internacionales y el fortalecimiento de trabajo conjunto con países del mundo en cumplimiento de los acuerdos y normativas internacionales vigentes.

Bibliografía

- Presidencia de la República del Ecuador. (19 de 04 de 2018). Decreto Ejecutivo No. 371. Quito, Ecuador.
- Unidas-CEPAL, O. d. (2022). *Informe sobre impacto económico en América Latina y el Caribe de la enfermedad por coronavirus (COVID-19)*. Santiago: Naciones Unidas.
- SNP. (2022). *Evaluación del Plan de Creación de Oportunidades 2021-2025*. Quito.
- MEF. (1 de diciembre de 2022). Obtenido de <https://www.finanzas.gob.ec/wp-content/uploads/downloads/2016/10/Inversiones-.pdf>
- MEF. (2 de diciembre de 2022). Obtenido de https://www.finanzas.gob.ec/wp-content/uploads/downloads/2012/09/A2_MANUAL_PROCED-SISTEMA_PRESUPUESTO.pdf
- SNP. (1 de diciembre de 2022). *Página web Agenda 2030 en Ecuador*. Obtenido de <https://www.odsecuador.ec/alineacion-nacional/>
- UN. (2021). *El COVID-19 agranda el desafío para lograr la Agenda 2030 de desarrollo sostenible*. Obtenido de United Nations: <https://www.un.org/es/desa/sdg-report-2021>
- OECD. (2020). *Impacto social del COVID-19 en Ecuador: desafíos y respuestas*. Centro de Desarrollo OECD, Volumen 4.
- UN. (2020). *El impacto del COVID-19 en América Latina y el Caribe*. United Nations.
- NNUU. (2016). *Local 2030*. Obtenido de <https://www.local2030.org/>
<https://www.local2030.org/library/239/Ecuador-y-la-Agenda-de-Desarrollo-2030.pdf>

Firmas de Responsabilidad



Elaborado por:

 Firmado electrónicamente por: FRANKLIN RENE CHIGUANO GUAYNILLA	 Firmado electrónicamente por: DIANA ALEXANDRA PINTO SANDOVAL	 Firmado electrónicamente por: ANDREA CAROLINA NUNEZ MENA	 Firmado electrónicamente por: KEVIN ANDRES VILLACIS FLORES
Franklin Chiguano Analista de Seguimiento a la Planificación y Política Pública	Diana Pinto Especialista de Evaluación a la Planificación y Política Pública	Andrea Núñez Analista de Evaluación a la Planificación y Política Pública	Kevin Villacís Analista de Evaluación a la Planificación y Política Pública

Revisado por:

 Firmado electrónicamente por: JUAN FRANCISCO ENDARA CALDERON	 Firmado electrónicamente por: ANDRES PAUL AUZ PUGA
Juan Francisco Endara Director de Seguimiento a la Planificación y Política Pública	Paúl Auz Director de Evaluación a la Planificación y Política Pública

Aprobado técnicamente por:

 Firmado electrónicamente por: FERNANDO RAFAEL YANEZ VALVERDE	 Firmado electrónicamente por: LUIS ANGEL GUAMAN LAZO
Fernando Yáñez Subsecretario de Seguimiento	Luis Ángel Guamán Subsecretario de Evaluación

Aprobado por:

 Firmado electrónicamente por: VANESSA ALICIA CENTENO VASCO
Vanessa Centeno Subsecretaria General

Anexos

Anexo 1 - Iniciativas

No.	Tipo de actor	Activación en ODS	Nombre del actor	Tiempo	Nombre de la iniciativa/proyecto	Descripción de la iniciativa	Año de inicio	Nivel de alcance	Provincia	Coordinador	Contenido (objetivos, resultados)	Descripción acciones y resultados en la implementación de la iniciativa durante el año 2023	Descripción las acciones realizadas en la iniciativa para la recuperación sostenida frente a la pandemia COVID-19.	URL para mayor información	Persona de contacto	Correo electrónico
1	Escuela del emprendedor	4, 5	Asociación Global Ecuador ONG		Empresas	Forma brinesca para cubrir la demanda del sector educativo desde acciones e implementación de tecnologías en línea. El programa abarca de los 10 municipios de la provincia y estudiantes beneficiarios a quienes se les otorga un subsidio de capacitación con una profesional en su área de estudio en línea en un aula virtual en el momento de la hora de esta iniciativa se pretende que la educación innovadora e implementada en un enfoque centrado en el estudiante en la práctica, con el apoyo de la tecnología educativa, se abra a la comunidad, se abra, de modo que el curso sea concebido como punto de partida de un proceso de aprendizaje continuo.	2020	Provincial	Pichincha		Primer implementado en el colegio General Escobar			André Coucho	andrecoucho@gmail.com	
2	Escuela del emprendedor	1, 3, 4, 5, 8, 9, 10, 11	FUNDACIÓN PARA EL DESARROLLO DE LAS CAPACIDADES HUMANAS Y PROFESIONALES CON ENFOQUE DE SOSTENIBILIDAD EN EL PROCESO DE MANEJO DE RECURSOS HUMANOS Y APLICANDO A UN TURISMO SOSTENIBLE EN LOS ECOSISTEMAS			Este curso innovador se centra en el desarrollo de habilidades técnicas y blandas necesarias para el mundo laboral. El programa incluye módulos de formación en línea y actividades prácticas. El curso está diseñado para ser flexible y adaptable a las necesidades de los estudiantes. El programa se centra en el desarrollo de habilidades técnicas y blandas necesarias para el mundo laboral. El programa incluye módulos de formación en línea y actividades prácticas. El curso está diseñado para ser flexible y adaptable a las necesidades de los estudiantes.	2022	Provincial	Manabí	01220704_40.100111	Primer implementado en el colegio General Escobar		Se fortalece principalmente en el desarrollo sostenido frente a sostenibilidad.	https://www.fundacionparaeldesarrollo.org/	José Ernesto Velasco Pina	javp23@hotmail.com
3	Autodidacta	3, 4	Escuela Superior Politécnica del Chimborazo		Alfabeto 1.0 Plataforma de educación	Este proyecto integral está diseñado para la alfabetización digital de los adultos, gestión de redes sociales, producción y difusión de contenidos educativos en línea. El programa incluye módulos de formación en línea y actividades prácticas. El curso está diseñado para ser flexible y adaptable a las necesidades de los estudiantes. El programa se centra en el desarrollo de habilidades técnicas y blandas necesarias para el mundo laboral. El programa incluye módulos de formación en línea y actividades prácticas. El curso está diseñado para ser flexible y adaptable a las necesidades de los estudiantes.	2020	Provincial	Guayas, Manabí	0122050201767923_79.900001121007	Este proyecto integral está diseñado para la alfabetización digital de los adultos, gestión de redes sociales, producción y difusión de contenidos educativos en línea. El programa incluye módulos de formación en línea y actividades prácticas. El curso está diseñado para ser flexible y adaptable a las necesidades de los estudiantes. El programa se centra en el desarrollo de habilidades técnicas y blandas necesarias para el mundo laboral. El programa incluye módulos de formación en línea y actividades prácticas. El curso está diseñado para ser flexible y adaptable a las necesidades de los estudiantes.			Elaine María Rodríguez	elaine@espol.edu.ec	
4	Ciudadano	1, 3, 4, 5, 8, 9, 10, 11	Beth Sany Urbina Córdoba		Desarrolla la Construcción con prácticas ecológicas	El proyecto que nos hace generar empleo indirecto e indirecto a la comunidad educativa y de hogares de Ecuador, involucrando a la población estudiantil y con el apoyo de las tecnologías digitales de desarrollo de infraestructura digital.	2021	Provincial	Pichincha	30.0704_30.0704	Este proyecto integral está diseñado para la alfabetización digital de los adultos, gestión de redes sociales, producción y difusión de contenidos educativos en línea. El programa incluye módulos de formación en línea y actividades prácticas. El curso está diseñado para ser flexible y adaptable a las necesidades de los estudiantes. El programa se centra en el desarrollo de habilidades técnicas y blandas necesarias para el mundo laboral. El programa incluye módulos de formación en línea y actividades prácticas. El curso está diseñado para ser flexible y adaptable a las necesidades de los estudiantes.			Beth Sany Urbina Córdoba	soledad32@hotmail.com	
5	Cooperación internacional	1, 3, 4, 5, 8, 9, 10, 11	Programa de las Naciones Unidas para el Desarrollo - ONU Ecuador		PROGRAMA INTÉGRAL	El programa integral está diseñado para la alfabetización digital de los adultos, gestión de redes sociales, producción y difusión de contenidos educativos en línea. El programa incluye módulos de formación en línea y actividades prácticas. El curso está diseñado para ser flexible y adaptable a las necesidades de los estudiantes. El programa se centra en el desarrollo de habilidades técnicas y blandas necesarias para el mundo laboral. El programa incluye módulos de formación en línea y actividades prácticas. El curso está diseñado para ser flexible y adaptable a las necesidades de los estudiantes.	2021	Provincial	Cañar, Cacha, Guayas, Pichincha, Tungurahua		Este proyecto integral está diseñado para la alfabetización digital de los adultos, gestión de redes sociales, producción y difusión de contenidos educativos en línea. El programa incluye módulos de formación en línea y actividades prácticas. El curso está diseñado para ser flexible y adaptable a las necesidades de los estudiantes. El programa se centra en el desarrollo de habilidades técnicas y blandas necesarias para el mundo laboral. El programa incluye módulos de formación en línea y actividades prácticas. El curso está diseñado para ser flexible y adaptable a las necesidades de los estudiantes.			Roberto Escobar	robortescobar@gmail.com	
6	Órgano público del estado	4, 5, 17	Andrea Pilo Asato		Programa Observatorio visual	El programa Observatorio visual impulsa prácticas de responsabilidad social e innovación para promover la cultura del Ecuador mediante diversas actividades creativas, digitales y multimediales.	2018	Provincial	Cañar	31.963803_31.963803	Este proyecto integral está diseñado para la alfabetización digital de los adultos, gestión de redes sociales, producción y difusión de contenidos educativos en línea. El programa incluye módulos de formación en línea y actividades prácticas. El curso está diseñado para ser flexible y adaptable a las necesidades de los estudiantes. El programa se centra en el desarrollo de habilidades técnicas y blandas necesarias para el mundo laboral. El programa incluye módulos de formación en línea y actividades prácticas. El curso está diseñado para ser flexible y adaptable a las necesidades de los estudiantes.			Andrea Pilo Asato	spilo@epor.ec	
7	Escuela del emprendedor	4, 5, 8, 9, 10, 11, 12	FUNDACIÓN UN COMPAÑO PERO UN SOÑO		SEZARAFANAZO	Este proyecto integral está diseñado para la alfabetización digital de los adultos, gestión de redes sociales, producción y difusión de contenidos educativos en línea. El programa incluye módulos de formación en línea y actividades prácticas. El curso está diseñado para ser flexible y adaptable a las necesidades de los estudiantes. El programa se centra en el desarrollo de habilidades técnicas y blandas necesarias para el mundo laboral. El programa incluye módulos de formación en línea y actividades prácticas. El curso está diseñado para ser flexible y adaptable a las necesidades de los estudiantes.	2021	Provincial	Tungurahua	01240704_01.240704	Este proyecto integral está diseñado para la alfabetización digital de los adultos, gestión de redes sociales, producción y difusión de contenidos educativos en línea. El programa incluye módulos de formación en línea y actividades prácticas. El curso está diseñado para ser flexible y adaptable a las necesidades de los estudiantes. El programa se centra en el desarrollo de habilidades técnicas y blandas necesarias para el mundo laboral. El programa incluye módulos de formación en línea y actividades prácticas. El curso está diseñado para ser flexible y adaptable a las necesidades de los estudiantes.			David Pineda	dpineda@gonape.org.ec	
8	Empresa privada	5	Laboratorio Regi del Ecuador		Regi Ecuador	Este proyecto integral está diseñado para la alfabetización digital de los adultos, gestión de redes sociales, producción y difusión de contenidos educativos en línea. El programa incluye módulos de formación en línea y actividades prácticas. El curso está diseñado para ser flexible y adaptable a las necesidades de los estudiantes. El programa se centra en el desarrollo de habilidades técnicas y blandas necesarias para el mundo laboral. El programa incluye módulos de formación en línea y actividades prácticas. El curso está diseñado para ser flexible y adaptable a las necesidades de los estudiantes.	2021	Provincial		REGI. SOL. 104. 31.02	Este proyecto integral está diseñado para la alfabetización digital de los adultos, gestión de redes sociales, producción y difusión de contenidos educativos en línea. El programa incluye módulos de formación en línea y actividades prácticas. El curso está diseñado para ser flexible y adaptable a las necesidades de los estudiantes. El programa se centra en el desarrollo de habilidades técnicas y blandas necesarias para el mundo laboral. El programa incluye módulos de formación en línea y actividades prácticas. El curso está diseñado para ser flexible y adaptable a las necesidades de los estudiantes.			Galvani Vasquez	gvasquez@regi.com.ec	
9	Escuela del emprendedor	1, 3, 4, 5, 8, 9, 10, 11	Fundación de Estudios Sociales		INSTRUMENTACIÓN DEL PROCESO DE ATENCIÓN EDUCATIVA EN LA VIOLENCIA HACIA A MUJERES Y LA FAMILIA EN EL DISTRITO DE CAJAMARCA	Este proyecto integral está diseñado para la alfabetización digital de los adultos, gestión de redes sociales, producción y difusión de contenidos educativos en línea. El programa incluye módulos de formación en línea y actividades prácticas. El curso está diseñado para ser flexible y adaptable a las necesidades de los estudiantes. El programa se centra en el desarrollo de habilidades técnicas y blandas necesarias para el mundo laboral. El programa incluye módulos de formación en línea y actividades prácticas. El curso está diseñado para ser flexible y adaptable a las necesidades de los estudiantes.	2020	Provincial	Imbabura, Manabí, Pichincha, Loja, Tungurahua, Tumbucá	0303_31.963803	Este proyecto integral está diseñado para la alfabetización digital de los adultos, gestión de redes sociales, producción y difusión de contenidos educativos en línea. El programa incluye módulos de formación en línea y actividades prácticas. El curso está diseñado para ser flexible y adaptable a las necesidades de los estudiantes. El programa se centra en el desarrollo de habilidades técnicas y blandas necesarias para el mundo laboral. El programa incluye módulos de formación en línea y actividades prácticas. El curso está diseñado para ser flexible y adaptable a las necesidades de los estudiantes.			Marta Antonia Márquez	marmarquez@fundacionestudios.com	
10	Instituto del Estado	1, 3, 4, 5, 9	Ministerio Nacional de Economía Popular y Consumo		MPS	Este proyecto integral está diseñado para la alfabetización digital de los adultos, gestión de redes sociales, producción y difusión de contenidos educativos en línea. El programa incluye módulos de formación en línea y actividades prácticas. El curso está diseñado para ser flexible y adaptable a las necesidades de los estudiantes. El programa se centra en el desarrollo de habilidades técnicas y blandas necesarias para el mundo laboral. El programa incluye módulos de formación en línea y actividades prácticas. El curso está diseñado para ser flexible y adaptable a las necesidades de los estudiantes.	2020	Nacional			Este proyecto integral está diseñado para la alfabetización digital de los adultos, gestión de redes sociales, producción y difusión de contenidos educativos en línea. El programa incluye módulos de formación en línea y actividades prácticas. El curso está diseñado para ser flexible y adaptable a las necesidades de los estudiantes. El programa se centra en el desarrollo de habilidades técnicas y blandas necesarias para el mundo laboral. El programa incluye módulos de formación en línea y actividades prácticas. El curso está diseñado para ser flexible y adaptable a las necesidades de los estudiantes.			José Torres	josetorres@mep.gov.ec	
11	Empresa privada	8, 9, 10, 11, 12	OLIVEIRA LAYRES D&S QUINONES		PROYECTO DE FORTALECIMIENTO Y GUANAMAMA CON FINES DE PASADIZADO	Este proyecto integral está diseñado para la alfabetización digital de los adultos, gestión de redes sociales, producción y difusión de contenidos educativos en línea. El programa incluye módulos de formación en línea y actividades prácticas. El curso está diseñado para ser flexible y adaptable a las necesidades de los estudiantes. El programa se centra en el desarrollo de habilidades técnicas y blandas necesarias para el mundo laboral. El programa incluye módulos de formación en línea y actividades prácticas. El curso está diseñado para ser flexible y adaptable a las necesidades de los estudiantes.	2019	Provincial	Manabí, Santiago		Este proyecto integral está diseñado para la alfabetización digital de los adultos, gestión de redes sociales, producción y difusión de contenidos educativos en línea. El programa incluye módulos de formación en línea y actividades prácticas. El curso está diseñado para ser flexible y adaptable a las necesidades de los estudiantes. El programa se centra en el desarrollo de habilidades técnicas y blandas necesarias para el mundo laboral. El programa incluye módulos de formación en línea y actividades prácticas. El curso está diseñado para ser flexible y adaptable a las necesidades de los estudiantes.			Cristina Xavier Díaz	crisxavier@gmail.com	
12	Cooperación internacional	1, 3, 4, 5, 8, 9, 10, 11	Programa de las Naciones Unidas para el Desarrollo - ONU Ecuador		Fortaleciendo las ODS y el desarrollo Sostenible de Ecuador	Este proyecto integral está diseñado para la alfabetización digital de los adultos, gestión de redes sociales, producción y difusión de contenidos educativos en línea. El programa incluye módulos de formación en línea y actividades prácticas. El curso está diseñado para ser flexible y adaptable a las necesidades de los estudiantes. El programa se centra en el desarrollo de habilidades técnicas y blandas necesarias para el mundo laboral. El programa incluye módulos de formación en línea y actividades prácticas. El curso está diseñado para ser flexible y adaptable a las necesidades de los estudiantes.	2020	Provincial	Dominica, Manabí, Santiago		Este proyecto integral está diseñado para la alfabetización digital de los adultos, gestión de redes sociales, producción y difusión de contenidos educativos en línea. El programa incluye módulos de formación en línea y actividades prácticas. El curso está diseñado para ser flexible y adaptable a las necesidades de los estudiantes. El programa se centra en el desarrollo de habilidades técnicas y blandas necesarias para el mundo laboral. El programa incluye módulos de formación en línea y actividades prácticas. El curso está diseñado para ser flexible y adaptable a las necesidades de los estudiantes.			Adriana Lugo Pineda	adriana.lugo@un.org	
13	Organismo del estado	17	Fundación Inesencia		Estado de las ODS (Publicación anual)	Este proyecto integral está diseñado para la alfabetización digital de los adultos, gestión de redes sociales, producción y difusión de contenidos educativos en línea. El programa incluye módulos de formación en línea y actividades prácticas. El curso está diseñado para ser flexible y adaptable a las necesidades de los estudiantes. El programa se centra en el desarrollo de habilidades técnicas y blandas necesarias para el mundo laboral. El programa incluye módulos de formación en línea y actividades prácticas. El curso está diseñado para ser flexible y adaptable a las necesidades de los estudiantes.	2020	Nacional			Este proyecto integral está diseñado para la alfabetización digital de los adultos, gestión de redes sociales, producción y difusión de contenidos educativos en línea. El programa incluye módulos de formación en línea y actividades prácticas. El curso está diseñado para ser flexible y adaptable a las necesidades de los estudiantes. El programa se centra en el desarrollo de habilidades técnicas y blandas necesarias para el mundo laboral. El programa incluye módulos de formación en línea y actividades prácticas. El curso está diseñado para ser flexible y adaptable a las necesidades de los estudiantes.			Alicia Acosta	alinacosta@inesencia.org	

No.	Tipo de actor	Activación del ODS	Nombre del actor	Etapa	Nombre de la iniciativa/proyecto	Descripción de la iniciativa	Año de inicio	Modalidad de ejecución	Países de participación	Cooperación (Institución, País, Año)	Descripción de acciones y resultados en la implementación de la Iniciativa durante el año 2021	Descripción de acciones realizadas en la iniciativa para la recuperación sostenida frente a la pandemia COVID-19	URL para mayor información	Persona de contacto	Correo electrónico
21	Academia	11, 15	Estudios Sociales Universidad San Francisco de Quito		Caracterización de restauración de turbinas de generación eléctrica	Este proyecto está enfocado en las siguientes acciones: 1) caracterización del funcionamiento y estructura de los reactores de turbinas de potencia, incluyendo un estudio de la estructura y el momento y un estudio de restauración de turbinas en un caso concreto.	2016	Presencial	Ecuador, Chile, Colombia, Cuba, Uruguay, México, Perú, República Dominicana, Uruguay	0-2111049718070; 76-14710388848	Se han concluido la primera fase de un proyecto de restauración de turbinas con 1 año de información. Al mismo tiempo estamos completando un tercer reactor de turbinas de generación de potencia con el objetivo de implementar el proyecto en un periodo de 2022.	NO		Esteban Salazar	esalar@usfq.edu.ec
22	Cooperación internacional	A, 8, 9, 10, 11	Chilevecchi		Implementación del Sistema de Asesoramiento Mutuo	El objetivo de este proyecto es implementar un sistema de asesoría mutua entre Chilevecchi y el gobierno de Chile para mejorar la gestión pública y el desarrollo de la economía.	2011	Presencial	Chile	0-520606; 56-613040	Se ha iniciado un programa de Operaciones Voluntarias y una estrategia de implementación.	Se adaptó el proyecto con el propósito de adaptarlo a las restricciones de movilidad.	http://www.chilevecchi.cl/ comunicacion@chilevecchi.cl	Augusta Pires	apires@chilevecchi.org
23	Academia	8, 9, 10, 11, 13, 14, 15	Universidad San Francisco de Quito	USFQ	Formación de la Agrobiología en los Chocos de la provincia de Loja	El USFQ está en el proceso de implementación de un programa de formación de biólogos en la zona de los Chocos de la provincia de Loja. El programa incluye la formación de biólogos en la zona de los Chocos de la provincia de Loja. El programa incluye la formación de biólogos en la zona de los Chocos de la provincia de Loja.	2011	Presencial	Ecuador	0-52447; 507308000	El proyecto se inició en el año 2011 y se ha estado ejecutando hasta el momento. El proyecto se inició en el año 2011 y se ha estado ejecutando hasta el momento.	El proyecto empezó cuando fueron reducidos la movilidad y en parte por este proyecto, tener una actividad con respecto al COVID-19.	http://www.usfq.edu.ec/	David Basso	dbasso@usfq.edu.ec
24	Cooperación internacional	8, 9, 10, 11, 13, 14, 15	Dilegato Divino		Programa "Mi Casa Fuera de Casa"	El programa "Mi Casa Fuera de Casa" tiene como objetivo brindar apoyo a las personas que han sido afectadas por la pandemia de COVID-19. El programa incluye la formación de biólogos en la zona de los Chocos de la provincia de Loja.	2018	Presencial	Italia, Perú, Chile	0-58880110000000; 76-06917030314	Se ha iniciado un programa de Operaciones Voluntarias y una estrategia de implementación.	Se ha iniciado un programa de Operaciones Voluntarias y una estrategia de implementación.	http://www.dilegato.org/	Boris Carrara	boriscarrara@dilegato.org
27	Academia	9	Dr. Faust Terán Araya		Centro de Estudios de Salud	Este centro de estudios de salud tiene como objetivo brindar apoyo a las personas que han sido afectadas por la pandemia de COVID-19. El programa incluye la formación de biólogos en la zona de los Chocos de la provincia de Loja.	2011	Presencial	Perú	0-512262; 51-843416	Se ha iniciado un programa de Operaciones Voluntarias y una estrategia de implementación.	Se ha iniciado un programa de Operaciones Voluntarias y una estrategia de implementación.	USFQ	Dr. Faust Terán Araya	ftaran@usfq.edu.ec
28	Academia	5	Universidad San Francisco de Quito	USFQ	SEI-CU Galápagos	Este proyecto tiene como objetivo brindar apoyo a las personas que han sido afectadas por la pandemia de COVID-19. El programa incluye la formación de biólogos en la zona de los Chocos de la provincia de Loja.	2010	Presencial	Galápagos	0-91041; 0614123	Realización de prácticas de laboratorio, charlas y visitas de campo con los Centros de Investigación.	NO aplica	http://www.usfq.edu.ec/centros-de-investigacion/sei-cu-galapagos/	Elisa Benarero	elisa@seicugalapagos.com
29	Academia	4	Juan Pablo Gallegos		Proyecto Servus	Este proyecto tiene como objetivo brindar apoyo a las personas que han sido afectadas por la pandemia de COVID-19. El programa incluye la formación de biólogos en la zona de los Chocos de la provincia de Loja.	2011	Presencial	Galápagos	NO se realizó en 2021 por motivo de pandemia.	NO se realizó en 2021 por motivo de pandemia.	NO aplica	http://www.usfq.edu.ec/centros-de-investigacion/sei-cu-galapagos/	Juan Pablo Gallegos	jpgallegos@usfq.edu.ec
30	Academia	13	Universidad Técnica Particular de Loja	UTPL	Programa Institucional Campus Sostenible	Este programa tiene como objetivo brindar apoyo a las personas que han sido afectadas por la pandemia de COVID-19. El programa incluye la formación de biólogos en la zona de los Chocos de la provincia de Loja.	2011	Presencial	Italia, Perú, Chile, México, Uruguay, República Dominicana	0-529116; 76-0651131	Se ha iniciado un programa de Operaciones Voluntarias y una estrategia de implementación.	Se ha iniciado un programa de Operaciones Voluntarias y una estrategia de implementación.	http://www.usfq.edu.ec/centros-de-investigacion/sei-cu-galapagos/	David Córdoba	dcordoba@utpl.edu.ec
30	Academia	8	Universidad San Francisco de Quito	USFQ	Reserva de biodiversidad y conservación de la biodiversidad	Este proyecto tiene como objetivo brindar apoyo a las personas que han sido afectadas por la pandemia de COVID-19. El programa incluye la formación de biólogos en la zona de los Chocos de la provincia de Loja.	2014	Presencial	Perú	0-512262; 51-843416	Se ha iniciado un programa de Operaciones Voluntarias y una estrategia de implementación.	Se ha iniciado un programa de Operaciones Voluntarias y una estrategia de implementación.	http://www.usfq.edu.ec/centros-de-investigacion/sei-cu-galapagos/	Osvaldo Ariza	osvaldo@usfq.edu.ec
30	Academia	8	Universidad San Francisco de Quito	USFQ	Reserva de biodiversidad y conservación de la biodiversidad	Este proyecto tiene como objetivo brindar apoyo a las personas que han sido afectadas por la pandemia de COVID-19. El programa incluye la formación de biólogos en la zona de los Chocos de la provincia de Loja.	2014	Presencial	Perú	0-512262; 51-843416	Se ha iniciado un programa de Operaciones Voluntarias y una estrategia de implementación.	Se ha iniciado un programa de Operaciones Voluntarias y una estrategia de implementación.	http://www.usfq.edu.ec/centros-de-investigacion/sei-cu-galapagos/	Osvaldo Ariza	osvaldo@usfq.edu.ec
30	Academia	8, 9, 10, 11, 13, 14, 15	Planeta Verde USAF		Reserva de biodiversidad y conservación de la biodiversidad	Este proyecto tiene como objetivo brindar apoyo a las personas que han sido afectadas por la pandemia de COVID-19. El programa incluye la formación de biólogos en la zona de los Chocos de la provincia de Loja.	2014	Presencial	Perú, Chile, Colombia, Ecuador, Uruguay, República Dominicana	0-512262; 51-843416	Se ha iniciado un programa de Operaciones Voluntarias y una estrategia de implementación.	Se ha iniciado un programa de Operaciones Voluntarias y una estrategia de implementación.	http://www.usfq.edu.ec/centros-de-investigacion/sei-cu-galapagos/	Frederic van 't Hof	fvant@usfq.edu.ec
34	Academia	3	Venezuela Romero		Reserva de biodiversidad y conservación de la biodiversidad	Este proyecto tiene como objetivo brindar apoyo a las personas que han sido afectadas por la pandemia de COVID-19. El programa incluye la formación de biólogos en la zona de los Chocos de la provincia de Loja.	2011	Presencial	Italia, Perú, Chile, Colombia, Ecuador, Uruguay, República Dominicana	0-512262; 51-843416	Se ha iniciado un programa de Operaciones Voluntarias y una estrategia de implementación.	Se ha iniciado un programa de Operaciones Voluntarias y una estrategia de implementación.	http://www.usfq.edu.ec/centros-de-investigacion/sei-cu-galapagos/	Venezuela Romero	vromero@usfq.edu.ec
35	Academia	4, 7, 10, 14, 15	Universidad San Francisco de Quito	USFQ	Reserva de biodiversidad y conservación de la biodiversidad	Este proyecto tiene como objetivo brindar apoyo a las personas que han sido afectadas por la pandemia de COVID-19. El programa incluye la formación de biólogos en la zona de los Chocos de la provincia de Loja.	2012	Presencial	Ecuador, Perú, Chile, Colombia, Ecuador, Uruguay, República Dominicana	0-512262; 51-843416	Se ha iniciado un programa de Operaciones Voluntarias y una estrategia de implementación.	Se ha iniciado un programa de Operaciones Voluntarias y una estrategia de implementación.	http://www.usfq.edu.ec/centros-de-investigacion/sei-cu-galapagos/	Boris Arango	boris@usfq.edu.ec
36	Academia	1, 4, 9, 10	Universidad San Francisco de Quito. Departamento de Matemáticas	USFQ	Proyecto de Viabilidad Personal en Matemáticas	Este proyecto tiene como objetivo brindar apoyo a las personas que han sido afectadas por la pandemia de COVID-19. El programa incluye la formación de biólogos en la zona de los Chocos de la provincia de Loja.	2014	Presencial	Perú	0-512262; 51-843416	Se ha iniciado un programa de Operaciones Voluntarias y una estrategia de implementación.	Se ha iniciado un programa de Operaciones Voluntarias y una estrategia de implementación.	http://www.usfq.edu.ec/centros-de-investigacion/sei-cu-galapagos/	Teresa Marín	teremar@usfq.edu.ec
37	Academia	4, 9, 10, 14, 15	Universidad San Francisco de Quito	USFQ	Reserva de biodiversidad y conservación de la biodiversidad	Este proyecto tiene como objetivo brindar apoyo a las personas que han sido afectadas por la pandemia de COVID-19. El programa incluye la formación de biólogos en la zona de los Chocos de la provincia de Loja.	2012	Presencial	Ecuador, Perú, Chile, Colombia, Ecuador, Uruguay, República Dominicana	0-512262; 51-843416	Se ha iniciado un programa de Operaciones Voluntarias y una estrategia de implementación.	Se ha iniciado un programa de Operaciones Voluntarias y una estrategia de implementación.	http://www.usfq.edu.ec/centros-de-investigacion/sei-cu-galapagos/	Margot Rubio Lazo	mrubio@usfq.edu.ec
38	Academia	14	Universidad San Francisco de Quito	USFQ	Evaluación del estado poblacional del loro rojo de Galápagos (Strigopelia viridis) en la zona de los Chocos de la provincia de Loja	Este proyecto tiene como objetivo brindar apoyo a las personas que han sido afectadas por la pandemia de COVID-19. El programa incluye la formación de biólogos en la zona de los Chocos de la provincia de Loja.	2012	Presencial	Galápagos	0-512262; 51-843416	Se ha iniciado un programa de Operaciones Voluntarias y una estrategia de implementación.	Se ha iniciado un programa de Operaciones Voluntarias y una estrategia de implementación.	http://www.usfq.edu.ec/centros-de-investigacion/sei-cu-galapagos/	Margot Rubio Lazo	mrubio@usfq.edu.ec
39	Academia	15	Universidad San Francisco de Quito	USFQ	Estudio de la diversidad genética y evolutiva de la especie de los Chocos de la provincia de Loja	Este proyecto tiene como objetivo brindar apoyo a las personas que han sido afectadas por la pandemia de COVID-19. El programa incluye la formación de biólogos en la zona de los Chocos de la provincia de Loja.	2012	Presencial	Galápagos	0-512262; 51-843416	Se ha iniciado un programa de Operaciones Voluntarias y una estrategia de implementación.	Se ha iniciado un programa de Operaciones Voluntarias y una estrategia de implementación.	http://www.usfq.edu.ec/centros-de-investigacion/sei-cu-galapagos/	Margot Rubio Lazo	mrubio@usfq.edu.ec
40	Cooperación internacional	17	Red Científica de Venezuela	RCV	Red Científica de Venezuela	Este proyecto tiene como objetivo brindar apoyo a las personas que han sido afectadas por la pandemia de COVID-19. El programa incluye la formación de biólogos en la zona de los Chocos de la provincia de Loja.	2010	Presencial	Italia, Perú, Chile, Colombia, Ecuador, Uruguay, República Dominicana	0-512262; 51-843416	Se ha iniciado un programa de Operaciones Voluntarias y una estrategia de implementación.	Se ha iniciado un programa de Operaciones Voluntarias y una estrategia de implementación.	http://www.usfq.edu.ec/centros-de-investigacion/sei-cu-galapagos/	Maria José Gómez	mariajosegomez@rcv.org.ve
41	Academia	5, 10, 16	Galvanes Flores		Reserva de biodiversidad y conservación de la biodiversidad	Este proyecto tiene como objetivo brindar apoyo a las personas que han sido afectadas por la pandemia de COVID-19. El programa incluye la formación de biólogos en la zona de los Chocos de la provincia de Loja.	2010	Presencial	Perú	0-512262; 51-843416	Se ha iniciado un programa de Operaciones Voluntarias y una estrategia de implementación.	Se ha iniciado un programa de Operaciones Voluntarias y una estrategia de implementación.	http://www.usfq.edu.ec/centros-de-investigacion/sei-cu-galapagos/	Galvanes Flores	galvanes@usfq.edu.ec
42	Academia	11	Boris Fernández Díaz Bello		Reserva de biodiversidad y conservación de la biodiversidad	Este proyecto tiene como objetivo brindar apoyo a las personas que han sido afectadas por la pandemia de COVID-19. El programa incluye la formación de biólogos en la zona de los Chocos de la provincia de Loja.	2012	Presencial	Perú	0-512262; 51-843416	Se ha iniciado un programa de Operaciones Voluntarias y una estrategia de implementación.	Se ha iniciado un programa de Operaciones Voluntarias y una estrategia de implementación.	http://www.usfq.edu.ec/centros-de-investigacion/sei-cu-galapagos/	Andrea Fernández Díaz	andrea@usfq.edu.ec
43	GAO	9	MANEJO DEL SISTEMA DE AGUAS DE LA ZONA DE LOS CHOCOS DE LA PROVINCIA DE LOJA	GAO	MANEJO DEL SISTEMA DE AGUAS DE LA ZONA DE LOS CHOCOS DE LA PROVINCIA DE LOJA	Este proyecto tiene como objetivo brindar apoyo a las personas que han sido afectadas por la pandemia de COVID-19. El programa incluye la formación de biólogos en la zona de los Chocos de la provincia de Loja.	2012	Cooperación	Ecuador	0-512262; 51-843416	Se ha iniciado un programa de Operaciones Voluntarias y una estrategia de implementación.	Se ha iniciado un programa de Operaciones Voluntarias y una estrategia de implementación.	http://www.usfq.edu.ec/centros-de-investigacion/sei-cu-galapagos/	Andrés Amador	andres@usfq.edu.ec
44	Academia	3, 4, 9, 11, 14, 15	Enrique Delgado		Reserva de biodiversidad y conservación de la biodiversidad	Este proyecto tiene como objetivo brindar apoyo a las personas que han sido afectadas por la pandemia de COVID-19. El programa incluye la formación de biólogos en la zona de los Chocos de la provincia de Loja.	2010	Presencial	Guatemala, Perú, Chile, Colombia, Ecuador, Uruguay, República Dominicana	0-512262; 51-843416	Se ha iniciado un programa de Operaciones Voluntarias y una estrategia de implementación.	Se ha iniciado un programa de Operaciones Voluntarias y una estrategia de implementación.	http://www.usfq.edu.ec/centros-de-investigacion/sei-cu-galapagos/	Enrique Delgado Pineda	edelpineda@usfq.edu.ec
45	Academia	3, 4, 9, 11, 14, 15	Red Científica de Venezuela	RCV	Red Científica de Venezuela	Este proyecto tiene como objetivo brindar apoyo a las personas que han sido afectadas por la pandemia de COVID-19. El programa incluye la formación de biólogos en la zona de los Chocos de la provincia de Loja.	2010	Presencial	Italia, Perú, Chile, Colombia, Ecuador, Uruguay, República Dominicana	0-512262; 51-843416	Se ha iniciado un programa de Operaciones Voluntarias y una estrategia de implementación.	Se ha iniciado un programa de Operaciones Voluntarias y una estrategia de implementación.	http://www.usfq.edu.ec/centros-de-investigacion/sei-cu-galapagos/	Ricardo Vilches Briceno, M.C.	rvilches@rcv.org.ve
46	Cooperación internacional	8, 9, 10, 11, 13, 14, 15, 16, 17	Programa de las Naciones Unidas para el Desarrollo - UNICEF	PNLD	Programa de las Naciones Unidas para el Desarrollo - UNICEF	Este proyecto tiene como objetivo brindar apoyo a las personas que han sido afectadas por la pandemia de COVID-19. El programa incluye la formación de biólogos en la zona de los Chocos de la provincia de Loja.	2010	Presencial	Ecuador, Colombia, Ecuador, Uruguay, República Dominicana	0-512262; 51-843416	Se ha iniciado un programa de Operaciones Voluntarias y una estrategia de implementación.	Se ha iniciado un programa de Operaciones Voluntarias y una estrategia de implementación.	http://www.usfq.edu.ec/centros-de-investigacion/sei-cu-galapagos/	Ana María Varela	amaria@usfq.edu.ec

No.	Tipo de actor	Activación en la ODS	Nombre del actor	Etapa	Nombre de la iniciativa/proyecto	Descripción de la iniciativa	Año de inicio	Modalidad	Provincia	Cantón	Coordinación (persona, teléfono)	Descripción acciones y resultados de la implementación de la iniciativa durante el año 2021	Descripción las acciones realizadas en la iniciativa para la recuperación sostenida frente a la pandemia COVID-19.	URL para mayor información	Persona de contacto	Correo electrónico
47	Cooperación internacional	1, 3, 4, 8, 11, 14, 15, 16	Programa de las Naciones Unidas para el Desarrollo - Oficina Ecuador	PMUO	Programa para la gestión ambiental racional de sustancias químicas	El objetivo del proyecto es proteger la salud humana y el ambiente al impedir el ingreso de químicos nocivos, en particular de pesticidas agroquímicos persistentes (PAPs) y retardantes (PR).	2018	Nacional				<p>El objetivo del proyecto es proteger la salud humana y el ambiente al impedir el ingreso de químicos nocivos, en particular de pesticidas agroquímicos persistentes (PAPs) y retardantes (PR).</p> <p>El proyecto busca reducir la transformación de la planificación y gestión del uso de la tierra en la Amazonía ecuatoriana mediante la implementación de un marco de gobernanza y planificación sostenida basada en un enfoque de paisaje y la optimización de las servicios ecosistémicos y la mejora de vida.</p>			María Berthoin	berthoinm@pnua.org
48	Cooperación internacional	2, 4, 8, 11, 15	Programa de las Naciones Unidas para el Desarrollo - Oficina Ecuador	PMUO	Desarrollo sostenible de la Amazonía Ecuatoriana: Proyecto integral de múltiples planes y sistemas de alto valor de conservación - PROAMAZONIA	El proyecto busca catalizar la transformación de la planificación y gestión del uso de la tierra en la Amazonía ecuatoriana mediante la implementación de un marco de gobernanza y planificación sostenida basada en un enfoque de paisaje y la optimización de las servicios ecosistémicos y la mejora de vida.	2017	Provincial	Morona Santiago, Pichincha, Sucumbios, Zamora Chinchipe	0 238620, 77 460210		<p>El proyecto busca catalizar la transformación de la planificación y gestión del uso de la tierra en la Amazonía ecuatoriana mediante la implementación de un marco de gobernanza y planificación sostenida basada en un enfoque de paisaje y la optimización de las servicios ecosistémicos y la mejora de vida.</p>			Patricia Soriano	patricia.soriano@pnua.org
49	Academia	4	Universidad San Francisco de Quito	USFQ	Safe Fisheries	Espacio de diálogo e intercambio	2021	Nacional			0 238620, 77 460210	<p>El proyecto busca catalizar la transformación de la planificación y gestión del uso de la tierra en la Amazonía ecuatoriana mediante la implementación de un marco de gobernanza y planificación sostenida basada en un enfoque de paisaje y la optimización de las servicios ecosistémicos y la mejora de vida.</p>			Luis Andino	andino@usfq.edu.ec
50	ONG	16	CAF - Oficina Ecuador - Quito	ONG	Infancia Sostenible Ecuador	Infancia Sostenible Ecuador	2017	Provincial	Pichincha		0 238620, 78 343610	<p>El proyecto busca catalizar la transformación de la planificación y gestión del uso de la tierra en la Amazonía ecuatoriana mediante la implementación de un marco de gobernanza y planificación sostenida basada en un enfoque de paisaje y la optimización de las servicios ecosistémicos y la mejora de vida.</p>			Isabel Cofre	isabel.cofre@caf.org.ec
51	Cooperación internacional	1, 4, 8, 10	Organización Internacional para las Migraciones	OMI	Fortificar para atraer y recibir migrantes y apoyar a las familias de migrantes en condiciones de vulnerabilidad, emprendimiento y generación de empleo	El proyecto busca fortalecer la capacidad de las familias de migrantes en condiciones de vulnerabilidad, emprendimiento y generación de empleo.	2021	Provincial	Azuay, Cotacachi, Guayas, Imbabura, Manabí, Pichincha			<p>El proyecto busca fortalecer la capacidad de las familias de migrantes en condiciones de vulnerabilidad, emprendimiento y generación de empleo.</p>			Hugo Diaz	hugo.diaz@iom.int
52	Empresa pública	11	Empresa Pública Metropolitana de Movilidad - Oficina Morona	EPMAPO	MOVILIDAD SOSTENIBLE	Mejorar la calidad de los equipamientos de las estaciones de transporte activo (bicicletas, ciclistas y no motorizadas) con un nuevo modelo de ciudad sostenible y participativa.	2021	Provincial	Pichincha			<p>Mejorar la calidad de los equipamientos de las estaciones de transporte activo (bicicletas, ciclistas y no motorizadas) con un nuevo modelo de ciudad sostenible y participativa.</p>			Andrés Ayala	andrea.ayala@epma.gov.ec
53	Empresa pública	6, 7, 11, 12, 13	Empresa Pública Metropolitana de Movilidad - Oficina Salinas - CP	EMMOV CP	Plan de Gestión Ambiental	Plan de gestión ambiental de la estación de tránsito de Salinas de Quito.	2021	Provincial	Pichincha		0 238620, 78 343610	<p>Plan de gestión ambiental de la estación de tránsito de Salinas de Quito.</p>			Santiago Vargas	santiago.vargas@epma.gov.ec
54	Cooperación internacional	5, 8, 10, 11, 14	Programa de las Naciones Unidas para el Desarrollo - Oficina Ecuador	PMUO	Sistema Global de Transición Sostenible para la Industria de Materia Plásticas	El proyecto contribuye a mejorar el desempeño de las partes interesadas de la cadena de valor para promover la salud sostenible de los países en desarrollo y avanzar hacia una economía circular en la industria de plásticos de alto valor.	2016	Provincial	Manabí		0 238620, 80 834310	<p>El proyecto contribuye a mejorar el desempeño de las partes interesadas de la cadena de valor para promover la salud sostenible de los países en desarrollo y avanzar hacia una economía circular en la industria de plásticos de alto valor.</p>			Gabriela Carriz	gabriela.carriz@pnua.org
55	Empresa pública	7	Empresa Pública Municipal de Agua Potable y Saneamiento	EMAPSA - AGUAS CALDAS	AUTOGESTIÓN ENERGÉTICA	El proyecto busca mejorar la eficiencia energética de las instalaciones de agua potable y saneamiento.	2021	Provincial	Pichincha			<p>El proyecto busca mejorar la eficiencia energética de las instalaciones de agua potable y saneamiento.</p>			VERÓNICA VILCHES	veronica.vilches@epma.gov.ec
56	Cooperación internacional	5, 8, 10	Organización Internacional para las Migraciones	OMI	Activación con Organizaciones No Gubernamentales para el desarrollo de las personas migrantes	El proyecto busca activar a las personas migrantes y mejorar sus condiciones de vida.	2021	Provincial	El Oro, Manabí, Pichincha			<p>El proyecto busca activar a las personas migrantes y mejorar sus condiciones de vida.</p>			Ana Lucía Sánchez	sanchez@iom.int
57	Cooperación internacional	05, 11	Organización Internacional para las Migraciones	OMI	Mejorar directamente el ambiente físico de las personas migrantes	El proyecto busca mejorar el ambiente físico de las personas migrantes.	2021	Provincial	Carchi, El Oro, Imbabura, Manabí, Pichincha, Sucumbios		2000	<p>El proyecto busca mejorar el ambiente físico de las personas migrantes.</p>			Jaime Parada	parada@iom.int
58	Cooperación internacional	1, 3, 8, 10	Organización Internacional para las Migraciones	OMI	Mejorar la calidad de vida de las personas migrantes	El proyecto busca mejorar la calidad de vida de las personas migrantes.	2021	Provincial	Carchi, El Oro, Imbabura, Manabí, Pichincha, Sucumbios			<p>El proyecto busca mejorar la calidad de vida de las personas migrantes.</p>			Material Inicialidad	material@iom.int
59	Cooperación internacional	1, 10, 17	Organización Internacional para las Migraciones	OMI	Mejorar la calidad de vida de las personas migrantes	El proyecto busca mejorar la calidad de vida de las personas migrantes.	2021	Provincial	Carchi, El Oro, Imbabura, Manabí, Pichincha, Sucumbios		3.000 personas beneficiadas	<p>El proyecto busca mejorar la calidad de vida de las personas migrantes.</p>			Material Inicialidad	material@iom.int
60	Cooperación internacional	1, 3, 4, 8, 11, 14, 15, 16, 17	Centro de Investigación y Promoción del Campesinado - Oficina Salinas - CP	CEPAC	Plan de Gestión Ambiental	Plan de gestión ambiental de la estación de tránsito de Salinas de Quito.	2021	Provincial	Sucumbios, Loja, Pichincha, Loja, Zamora Chinchipe			<p>Plan de gestión ambiental de la estación de tránsito de Salinas de Quito.</p>			Luis Castro	luis@cepac.org.ec
61	Academia	4, 17	Tercer ODS	Investigación y desarrollo	Investigación y desarrollo	Investigación y desarrollo	2020	Nacional			0 238620, 78 343610	<p>Investigación y desarrollo</p>			Tania Oña	tona@usfq.edu.ec
62	Cooperación internacional	4, 8, 11, 14, 15, 17	Unión Europea	Unión Europea	Unión Europea	Unión Europea	2021	Provincial	Imbabura		0 238620, 78 343610	<p>Unión Europea</p>			Tatjana Guter	tatjana.guter@ec.europa.eu
63	Cooperación internacional	1, 4, 8, 10	Organización Internacional para las Migraciones	OMI	Mejorar la calidad de vida de las personas migrantes	El proyecto busca mejorar la calidad de vida de las personas migrantes.	2021	Provincial	El Oro, Guayas, Imbabura, Pichincha			<p>El proyecto busca mejorar la calidad de vida de las personas migrantes.</p>			Patricia Cuello	cuello@iom.int

No.	Tipo de actor	Activación en los ODS	Nombre del actor	Etiquetas	Nombre de la iniciativa/proyecto	Descripción de la iniciativa	Año de inicio	País de activación	Problema o desafío	Contexto o región	Coordenadas (latitud, longitud)	Descripción sucinta y resultados de la implementación de la iniciativa durante el año 2021	Descripción de las acciones realizadas en la iniciativa para la recuperación sostenible frente a la pandemia COVID-19	URL para mayor información	Persona de contacto	Correo electrónico
81	GAO	1, 11	Instituto Mexicano de Investigación de la Cultura (IMIC)	IP	INVESTIGACIÓN EN CULTURA QUINTA FASE: ODS 10. EDUCACIÓN DE CALIDAD, PARTICIPACIÓN EN LA ECONOMÍA LOCAL, REDUCCIÓN DE LAS DESIGUALDADES	La iniciativa busca promover la comprensión del patrimonio inmaterial, junto con los procesos históricos y los valores asociados a los mismos, fomentando como parte del patrimonio cultural. El modelo analiza los desafíos que se resalta como el respeto a los valores culturales y la mejora de acciones emergentes que permitan fortalecer la cultura local, así como el respeto a los valores culturales, así como el respeto a los valores culturales, así como el respeto a los valores culturales.	2021	Protección	Política		23.02, 13.58	El proyecto se ejecutó desde 2020 en modalidad a distancia y gestión del patrimonio, que brinda a los miembros (promotores) de bases participativas, herramientas para la conservación de los bienes. En 2021 se fortalecieron en cinco unidades participativas, ubicadas en el Centro Mexicano, pertenecientes a la red del Instituto Mexicano de la Cultura.		Tatiana López	ta.lopez@imic.gob.mx	
82	Cooperación Internacional	4, 16, 17	Programa de las Naciones Unidas para el Desarrollo - Oficina Ecuador	PMED	REC-UP	Apoyar la implementación de la Contribución Nacional Determinada en el país	2018	Nacional				Implementación de actividades de la OCM, PNUF y UNFPA en Ecuador en el apoyo del Ministerio de Turismo y Pesca y a través de la cooperación técnica. Apoyando al fortalecimiento de capacidades de autoridades ambientales. Realizando actividades a través de la NDC Plan de Acción de Género y Cambio Climático con el apoyo de la UNFPA, a fin de poder estar mejor preparados para hacer frente a los impactos del cambio climático y a los riesgos de desastres.	https://www.un.org/es/development/dpd/programmes/data/office/ecuador	Christian López	christian.lopez@un.org	
83	Cooperación Internacional	14, 17	Programa de las Naciones Unidas para el Desarrollo - Oficina Ecuador	PMED	Cuarta Comisión Nacional de Cambio Climático y Equilibrio Hídrico frente al calentamiento global	El proyecto busca trabajar en la construcción de la cuarta Comisión Nacional de Cambio Climático y el equidistribución hídrica de las actividades, cubriendo los períodos 2020-2025. Además, apoyar a contar con información actualizada sobre los avances en el manejo del cambio climático en el país.	2019	Nacional				Finalización del proceso del inventario de Gases de Efecto Invernadero 2018, 2019 y 2020, correspondiente a los siguientes sectores: Energía, PNL, Agricultura, Industria y Construcción, y el transporte en el Equilibrio Hídrico y el Cambio Climático.		Carla Bertrán	carla.bertran@un.org	
84	Cooperación Internacional	6, 11, 14, 15, 16	Programa de las Naciones Unidas para el Desarrollo - Oficina Ecuador	PMED	INICIATIVA DE INVESTIGACIONES COSTERAS	Desarrollar la gestión turística basada en ecoturismo y mejorar la gobernanza de los parques costeros de Puffins Galápagos	2017	Protección	El Niño, Emergencia, Gases, Masas, Suelos, Agua	María, Ecuador, Eritrea, Kenia, Namibia, Nicaragua	0-83232, 817210	Elaboración de un plan de gestión de recursos turísticos, con el apoyo de la Comisión Intersectorial del Mar. Implementación de un plan de gestión de recursos turísticos, con el apoyo de la Comisión Intersectorial del Mar. Implementación de un plan de gestión de recursos turísticos, con el apoyo de la Comisión Intersectorial del Mar.	https://www.un.org/es/development/dpd/programmes/data/office/ecuador	REGINA MORALES	regina.morales@un.org	
85	Cooperación Internacional	4, 6, 16, 17	Programa de las Naciones Unidas para el Desarrollo - Oficina Ecuador	PMED	Programa de Gobernanza Ambiental Marina	Este iniciativa busca crear un sistema de gobernanza en el sector de la pesca sostenible y promover la sostenibilidad y el desarrollo para el sector pesquero, así como el fortalecimiento de la gobernanza ambiental marina.	2010	Protección	Agua, Hielos, Pesca	Méjico, Rúa, El Caribe	14.0000, 19.76000	Elaboración de un plan de gestión de recursos turísticos, con el apoyo de la Comisión Intersectorial del Mar. Implementación de un plan de gestión de recursos turísticos, con el apoyo de la Comisión Intersectorial del Mar. Implementación de un plan de gestión de recursos turísticos, con el apoyo de la Comisión Intersectorial del Mar.	https://www.un.org/es/development/dpd/programmes/data/office/ecuador	Carla Bertrán	carla.bertran@un.org	
86	Cooperación Internacional	3, 8, 11, 14, 15, 16, 17	Programa de las Naciones Unidas para el Desarrollo - Oficina Ecuador	PMED	Programa de Gestión de Recursos Acuáticos y Acuicultura	Elaboración de un plan de gestión de recursos turísticos, con el apoyo de la Comisión Intersectorial del Mar. Implementación de un plan de gestión de recursos turísticos, con el apoyo de la Comisión Intersectorial del Mar. Implementación de un plan de gestión de recursos turísticos, con el apoyo de la Comisión Intersectorial del Mar.	2018	Protección	Agua, Hielos, Pesca	Méjico, Rúa, El Caribe	14.0000, 19.76000	Elaboración de un plan de gestión de recursos turísticos, con el apoyo de la Comisión Intersectorial del Mar. Implementación de un plan de gestión de recursos turísticos, con el apoyo de la Comisión Intersectorial del Mar. Implementación de un plan de gestión de recursos turísticos, con el apoyo de la Comisión Intersectorial del Mar.	https://www.un.org/es/development/dpd/programmes/data/office/ecuador	Carla Bertrán	carla.bertran@un.org	
87	Cooperación Internacional	8, 10	Agencia de las Naciones Unidas para el Desarrollo - Oficina Ecuador	ADN	Programa de Gestión de Recursos Acuáticos y Acuicultura	Elaboración de un plan de gestión de recursos turísticos, con el apoyo de la Comisión Intersectorial del Mar. Implementación de un plan de gestión de recursos turísticos, con el apoyo de la Comisión Intersectorial del Mar. Implementación de un plan de gestión de recursos turísticos, con el apoyo de la Comisión Intersectorial del Mar.	2011	Nacional				Elaboración de un plan de gestión de recursos turísticos, con el apoyo de la Comisión Intersectorial del Mar. Implementación de un plan de gestión de recursos turísticos, con el apoyo de la Comisión Intersectorial del Mar. Implementación de un plan de gestión de recursos turísticos, con el apoyo de la Comisión Intersectorial del Mar.	https://www.un.org/es/development/dpd/programmes/data/office/ecuador	Carla Bertrán	carla.bertran@un.org	
88	Cooperación Internacional	1, 14, 15	Organización de las Naciones Unidas para la Agricultura y la Alimentación	FAO	Proyecto de Fomento de la Pesca	Elaboración de un plan de gestión de recursos turísticos, con el apoyo de la Comisión Intersectorial del Mar. Implementación de un plan de gestión de recursos turísticos, con el apoyo de la Comisión Intersectorial del Mar. Implementación de un plan de gestión de recursos turísticos, con el apoyo de la Comisión Intersectorial del Mar.	2018	Protección	Agua, Hielos, Pesca	Méjico, Rúa, El Caribe	14.0000, 19.76000	Elaboración de un plan de gestión de recursos turísticos, con el apoyo de la Comisión Intersectorial del Mar. Implementación de un plan de gestión de recursos turísticos, con el apoyo de la Comisión Intersectorial del Mar. Implementación de un plan de gestión de recursos turísticos, con el apoyo de la Comisión Intersectorial del Mar.	https://www.un.org/es/development/dpd/programmes/data/office/ecuador	Carla Bertrán	carla.bertran@un.org	
89	Cooperación Internacional	1, 2	Organización de las Naciones Unidas para la Agricultura y la Alimentación	FAO	Proyecto de Fomento de la Pesca	Elaboración de un plan de gestión de recursos turísticos, con el apoyo de la Comisión Intersectorial del Mar. Implementación de un plan de gestión de recursos turísticos, con el apoyo de la Comisión Intersectorial del Mar. Implementación de un plan de gestión de recursos turísticos, con el apoyo de la Comisión Intersectorial del Mar.	2011	Nacional				Elaboración de un plan de gestión de recursos turísticos, con el apoyo de la Comisión Intersectorial del Mar. Implementación de un plan de gestión de recursos turísticos, con el apoyo de la Comisión Intersectorial del Mar. Implementación de un plan de gestión de recursos turísticos, con el apoyo de la Comisión Intersectorial del Mar.	https://www.un.org/es/development/dpd/programmes/data/office/ecuador	Carla Bertrán	carla.bertran@un.org	
90	Cooperación Internacional	15, 16	Organización de las Naciones Unidas para la Agricultura y la Alimentación	FAO	Proyecto de Fomento de la Pesca	Elaboración de un plan de gestión de recursos turísticos, con el apoyo de la Comisión Intersectorial del Mar. Implementación de un plan de gestión de recursos turísticos, con el apoyo de la Comisión Intersectorial del Mar. Implementación de un plan de gestión de recursos turísticos, con el apoyo de la Comisión Intersectorial del Mar.	2010	Protección	Agua, Hielos, Pesca	Méjico, Rúa, El Caribe	14.0000, 19.76000	Elaboración de un plan de gestión de recursos turísticos, con el apoyo de la Comisión Intersectorial del Mar. Implementación de un plan de gestión de recursos turísticos, con el apoyo de la Comisión Intersectorial del Mar. Implementación de un plan de gestión de recursos turísticos, con el apoyo de la Comisión Intersectorial del Mar.	https://www.un.org/es/development/dpd/programmes/data/office/ecuador	Carla Bertrán	carla.bertran@un.org	
91	Cooperación Internacional	6, 11, 14, 15, 16, 17	Organización de las Naciones Unidas para la Agricultura y la Alimentación	FAO	Proyecto de Fomento de la Pesca	Elaboración de un plan de gestión de recursos turísticos, con el apoyo de la Comisión Intersectorial del Mar. Implementación de un plan de gestión de recursos turísticos, con el apoyo de la Comisión Intersectorial del Mar. Implementación de un plan de gestión de recursos turísticos, con el apoyo de la Comisión Intersectorial del Mar.	2011	Nacional				Elaboración de un plan de gestión de recursos turísticos, con el apoyo de la Comisión Intersectorial del Mar. Implementación de un plan de gestión de recursos turísticos, con el apoyo de la Comisión Intersectorial del Mar. Implementación de un plan de gestión de recursos turísticos, con el apoyo de la Comisión Intersectorial del Mar.	https://www.un.org/es/development/dpd/programmes/data/office/ecuador	Carla Bertrán	carla.bertran@un.org	
92	Cooperación Internacional	1, 2, 14, 15, 16, 17	Organización de las Naciones Unidas para la Agricultura y la Alimentación	FAO	Proyecto de Fomento de la Pesca	Elaboración de un plan de gestión de recursos turísticos, con el apoyo de la Comisión Intersectorial del Mar. Implementación de un plan de gestión de recursos turísticos, con el apoyo de la Comisión Intersectorial del Mar. Implementación de un plan de gestión de recursos turísticos, con el apoyo de la Comisión Intersectorial del Mar.	2011	Nacional				Elaboración de un plan de gestión de recursos turísticos, con el apoyo de la Comisión Intersectorial del Mar. Implementación de un plan de gestión de recursos turísticos, con el apoyo de la Comisión Intersectorial del Mar. Implementación de un plan de gestión de recursos turísticos, con el apoyo de la Comisión Intersectorial del Mar.	https://www.un.org/es/development/dpd/programmes/data/office/ecuador	Carla Bertrán	carla.bertran@un.org	
93	Cooperación Internacional	1, 2, 14, 15, 16, 17	Organización de las Naciones Unidas para la Agricultura y la Alimentación	FAO	Proyecto de Fomento de la Pesca	Elaboración de un plan de gestión de recursos turísticos, con el apoyo de la Comisión Intersectorial del Mar. Implementación de un plan de gestión de recursos turísticos, con el apoyo de la Comisión Intersectorial del Mar. Implementación de un plan de gestión de recursos turísticos, con el apoyo de la Comisión Intersectorial del Mar.	2011	Nacional				Elaboración de un plan de gestión de recursos turísticos, con el apoyo de la Comisión Intersectorial del Mar. Implementación de un plan de gestión de recursos turísticos, con el apoyo de la Comisión Intersectorial del Mar. Implementación de un plan de gestión de recursos turísticos, con el apoyo de la Comisión Intersectorial del Mar.	https://www.un.org/es/development/dpd/programmes/data/office/ecuador	Carla Bertrán	carla.bertran@un.org	
94	Cooperación Internacional	1, 2, 14, 15, 16, 17	Organización de las Naciones Unidas para la Agricultura y la Alimentación	FAO	Proyecto de Fomento de la Pesca	Elaboración de un plan de gestión de recursos turísticos, con el apoyo de la Comisión Intersectorial del Mar. Implementación de un plan de gestión de recursos turísticos, con el apoyo de la Comisión Intersectorial del Mar. Implementación de un plan de gestión de recursos turísticos, con el apoyo de la Comisión Intersectorial del Mar.	2011	Nacional				Elaboración de un plan de gestión de recursos turísticos, con el apoyo de la Comisión Intersectorial del Mar. Implementación de un plan de gestión de recursos turísticos, con el apoyo de la Comisión Intersectorial del Mar. Implementación de un plan de gestión de recursos turísticos, con el apoyo de la Comisión Intersectorial del Mar.	https://www.un.org/es/development/dpd/programmes/data/office/ecuador	Carla Bertrán	carla.bertran@un.org	
95	Cooperación Internacional	16	Programa de las Naciones Unidas para el Desarrollo - Oficina Ecuador	PMED	Programa de Gestión de Recursos Acuáticos y Acuicultura	Elaboración de un plan de gestión de recursos turísticos, con el apoyo de la Comisión Intersectorial del Mar. Implementación de un plan de gestión de recursos turísticos, con el apoyo de la Comisión Intersectorial del Mar. Implementación de un plan de gestión de recursos turísticos, con el apoyo de la Comisión Intersectorial del Mar.	2011	Nacional				Elaboración de un plan de gestión de recursos turísticos, con el apoyo de la Comisión Intersectorial del Mar. Implementación de un plan de gestión de recursos turísticos, con el apoyo de la Comisión Intersectorial del Mar. Implementación de un plan de gestión de recursos turísticos, con el apoyo de la Comisión Intersectorial del Mar.	https://www.un.org/es/development/dpd/programmes/data/office/ecuador	Carla Bertrán	carla.bertran@un.org	
96	Cooperación Internacional	1, 2, 12	Organización de las Naciones Unidas para la Agricultura y la Alimentación	FAO	Proyecto de Fomento de la Pesca	Elaboración de un plan de gestión de recursos turísticos, con el apoyo de la Comisión Intersectorial del Mar. Implementación de un plan de gestión de recursos turísticos, con el apoyo de la Comisión Intersectorial del Mar. Implementación de un plan de gestión de recursos turísticos, con el apoyo de la Comisión Intersectorial del Mar.	2011	Protección	Agua, Hielos, Pesca	Méjico, Rúa, El Caribe	14.0000, 19.76000	Elaboración de un plan de gestión de recursos turísticos, con el apoyo de la Comisión Intersectorial del Mar. Implementación de un plan de gestión de recursos turísticos, con el apoyo de la Comisión Intersectorial del Mar. Implementación de un plan de gestión de recursos turísticos, con el apoyo de la Comisión Intersectorial del Mar.	https://www.un.org/es/development/dpd/programmes/data/office/ecuador	Carla Bertrán	carla.bertran@un.org	
97	Cooperación Internacional	15, 16	Organización de las Naciones Unidas para la Agricultura y la Alimentación	FAO	Proyecto de Fomento de la Pesca	Elaboración de un plan de gestión de recursos turísticos, con el apoyo de la Comisión Intersectorial del Mar. Implementación de un plan de gestión de recursos turísticos, con el apoyo de la Comisión Intersectorial del Mar. Implementación de un plan de gestión de recursos turísticos, con el apoyo de la Comisión Intersectorial del Mar.	2011	Nacional				Elaboración de un plan de gestión de recursos turísticos, con el apoyo de la Comisión Intersectorial del Mar. Implementación de un plan de gestión de recursos turísticos, con el apoyo de la Comisión Intersectorial del Mar. Implementación de un plan de gestión de recursos turísticos, con el apoyo de la Comisión Intersectorial del Mar.	https://www.un.org/es/development/dpd/programmes/data/office/ecuador	Carla Bertrán	carla.bertran@un.org	
98	Esfera pública	14	Organización de las Naciones Unidas para la Agricultura y la Alimentación	FAO	Proyecto de Fomento de la Pesca	Elaboración de un plan de gestión de recursos turísticos, con el apoyo de la Comisión Intersectorial del Mar. Implementación de un plan de gestión de recursos turísticos, con el apoyo de la Comisión Intersectorial del Mar. Implementación de un plan de gestión de recursos turísticos, con el apoyo de la Comisión Intersectorial del Mar.	2011	Nacional				Elaboración de un plan de gestión de recursos turísticos, con el apoyo de la Comisión Intersectorial del Mar. Implementación de un plan de gestión de recursos turísticos, con el apoyo de la Comisión Intersectorial del Mar. Implementación de un plan de gestión de recursos turísticos, con el apoyo de la Comisión Intersectorial del Mar.	https://www.un.org/es/development/dpd/programmes/data/office/ecuador	Carla Bertrán	carla.bertran@un.org	

No.	Tipo de actor	Activación del ODS	Nombre del actor	Etapa	Nombre de la iniciativa/proyecto	Descripción de la iniciativa	País de origen	Modalidad de intervención	Presencia en ODS	Existencia de ODS	Contribución	Descripción de acciones y resultados de la implementación de la iniciativa durante el 2020	Descripción de las acciones realizadas en la iniciativa para la recuperación sostenida frente a la pandemia COVID-19	URL para mayor información	Persona de contacto	Correo electrónico																																																																																																																																																																																																																																																																																																																																																																																																																																																																																																																																																																																																																																																																																																																																																																																																																																																															
151	Empresa privada	6, 7, 8, 11, 13	Asociación Ecologica del Cuzco	OCDA	Centro de Gestión Ambiental Laboratorio ECO LABS 2016	Fortalecimiento de la capacidad de las organizaciones de la sociedad civil en materia ambiental	Perú	Nacional	Presencia	Existencia	Contribución	Elaboración de un diagnóstico de la situación ambiental en el 2020 para evaluar el estado de la conservación ambiental en el territorio con la participación de líderes de la sociedad civil y el gobierno local	Fortalecimiento de la capacidad de las organizaciones de la sociedad civil en materia ambiental	https://www.ecogest.org.pe/	Edgar Milla	edgar.milla@ecogest.org.pe																																																																																																																																																																																																																																																																																																																																																																																																																																																																																																																																																																																																																																																																																																																																																																																																																																																															
152	Audiencia	8	Universidad Tecnológica del Perú	UGP	Marketing Center	Servicio de consultoría e investigación de mercado a empresas.	Perú	Nacional	Presencia	Existencia	Contribución	Elaboración de un diagnóstico de la situación ambiental en el 2020 para evaluar el estado de la conservación ambiental en el territorio con la participación de líderes de la sociedad civil y el gobierno local	Fortalecimiento de la capacidad de las organizaciones de la sociedad civil en materia ambiental	https://www.ecogest.org.pe/	Francisco Villavicencio	francisco.villavicencio@utp.edu.pe																																																																																																																																																																																																																																																																																																																																																																																																																																																																																																																																																																																																																																																																																																																																																																																																																																																															
153	154	155	156	157	158	159	160	161	162	163	164	165	166	167	168	169	170	171	172	173	174	175	176	177	178	179	180	181	182	183	184	185	186	187	188	189	190	191	192	193	194	195	196	197	198	199	200	201	202	203	204	205	206	207	208	209	210	211	212	213	214	215	216	217	218	219	220	221	222	223	224	225	226	227	228	229	230	231	232	233	234	235	236	237	238	239	240	241	242	243	244	245	246	247	248	249	250	251	252	253	254	255	256	257	258	259	260	261	262	263	264	265	266	267	268	269	270	271	272	273	274	275	276	277	278	279	280	281	282	283	284	285	286	287	288	289	290	291	292	293	294	295	296	297	298	299	300	301	302	303	304	305	306	307	308	309	310	311	312	313	314	315	316	317	318	319	320	321	322	323	324	325	326	327	328	329	330	331	332	333	334	335	336	337	338	339	340	341	342	343	344	345	346	347	348	349	350	351	352	353	354	355	356	357	358	359	360	361	362	363	364	365	366	367	368	369	370	371	372	373	374	375	376	377	378	379	380	381	382	383	384	385	386	387	388	389	390	391	392	393	394	395	396	397	398	399	400	401	402	403	404	405	406	407	408	409	410	411	412	413	414	415	416	417	418	419	420	421	422	423	424	425	426	427	428	429	430	431	432	433	434	435	436	437	438	439	440	441	442	443	444	445	446	447	448	449	450	451	452	453	454	455	456	457	458	459	460	461	462	463	464	465	466	467	468	469	470	471	472	473	474	475	476	477	478	479	480	481	482	483	484	485	486	487	488	489	490	491	492	493	494	495	496	497	498	499	500	501	502	503	504	505	506	507	508	509	510	511	512	513	514	515	516	517	518	519	520	521	522	523	524	525	526	527	528	529	530	531	532	533	534	535	536	537	538	539	540	541	542	543	544	545	546	547	548	549	550	551	552	553	554	555	556	557	558	559	560	561	562	563	564	565	566	567	568	569	570	571	572	573	574	575	576	577	578	579	580	581	582	583	584	585	586	587	588	589	590	591	592	593	594	595	596	597	598	599	600	601	602	603	604	605	606	607	608	609	610	611	612	613	614	615	616	617	618	619	620	621	622	623	624	625	626	627	628	629	630	631	632	633	634	635	636	637	638	639	640	641	642	643	644	645	646	647	648	649	650	651	652	653	654	655	656	657	658	659	660	661	662	663	664	665	666	667	668	669	670	671	672	673	674	675	676	677	678	679	680	681	682	683	684	685	686	687	688	689	690	691	692	693	694	695	696	697	698	699	700	701	702	703	704	705	706	707	708	709	710	711	712	713	714	715	716	717	718	719	720	721	722	723	724	725	726	727	728	729	730	731	732	733	734	735	736	737	738	739	740	741	742	743	744	745	746	747	748	749	750	751	752	753	754	755	756	757	758	759	760	761	762	763	764	765	766	767	768	769	770	771	772	773	774	775	776	777	778	779	780	781	782	783	784	785	786	787	788	789	790	791	792	793	794	795	796	797	798	799	800	801	802	803	804	805	806	807	808	809	810	811	812	813	814	815	816	817	818	819	820	821	822	823	824	825	826	827	828	829	830	831	832	833	834	835	836	837	838	839	840	841	842	843	844	845	846	847	848	849	850	851	852	853	854	855	856	857	858	859	860	861	862	863	864	865	866	867	868	869	870	871	872	873	874	875	876	877	878	879	880	881	882	883	884	885	886	887	888	889	890	891	892	893	894	895	896	897	898	899	900	901	902	903	904	905	906	907	908	909	910	911	912	913	914	915	916	917	918	919	920	921	922	923	924	925	926	927	928	929	930	931	932	933	934	935	936	937	938	939	940	941	942	943	944	945	946	947	948	949	950	951	952	953	954	955	956	957	958	959	960	961	962	963	964	965	966	967	968	969	970	971	972	973	974	975	976	977	978	979	980	981	982	983	984	985	986	987	988	989	990	991	992	993	994	995	996	997	998	999	1000

No.	Tipo de actor	Activación en los ODS	Nombre del actor	Siglas	Nombre de la iniciativa/proyecto	Descripción de la iniciativa	Año de inicio	País de desarrollo	Problema a abordar	Temas de enfoque	Contribución (objetivos, impactos)	Describe acciones y resultados en la implementación de la iniciativa durante el año 2021	Describe las acciones realizadas en la iniciativa para la recuperación sostenible frente a la pandemia COVID-19	URL para mayor información	Persona de contacto	Correo electrónico
148	Cooperación Internacional	3	Organización de las Naciones Unidas para la Alimentación y la Agricultura	FAO	Implementación y monitoreo de políticas públicas para la soberanía y seguridad alimentaria y nutrición del Ecuador	Fortalecimiento del rol del Estado en programas y políticas más robustas y sostenibles para la reducción de la malnutrición, priorizando a los grupos más vulnerables frente a COVID-19 en el Ecuador, mediante la coordinación intersectorial e interinstitucional, potenciando de forma activa los roles del sector público y privado, así como la colaboración de recursos adicionales que permitan reducir las acciones emprendidas en la lucha contra la malnutrición del país.	2018	Ecuador	Soberanía alimentaria	Seguridad alimentaria y nutrición	Reducción del modelo de gestión del Programa de Alimentación Escolar basado en la metodología de Escuelas Escolares, en el marco de la Ley Orgánica de Alimentación Escolar, en el marco de la Ley Orgánica de Alimentación Escolar, en el marco de la Ley Orgánica de Alimentación Escolar y la promoción de valores de comportamiento alimentario en el marco de la Ley Orgánica de Alimentación Escolar en las Escuelas Escolares.	Reducción del modelo de gestión del Programa de Alimentación Escolar basado en la metodología de Escuelas Escolares, en el marco de la Ley Orgánica de Alimentación Escolar, en el marco de la Ley Orgánica de Alimentación Escolar y la promoción de valores de comportamiento alimentario en el marco de la Ley Orgánica de Alimentación Escolar en las Escuelas Escolares.	Galvina Salazar	galvina.salazar@fao.org		
149	Cooperación Internacional	2, 3, 4, 5, 11, 17	Programa Mundial de Alimentos	WFP	Proyecto "Resiliencia" (Fortalecimiento de la capacidad de respuesta al cambio climático a través de acciones de seguridad alimentaria y nutrición en comunidades vulnerables afrodescendientes y AEC, fortaleciendo una zona turística afrodescendiente en Cacha	Este proyecto busca fortalecer la seguridad alimentaria y nutricional de las poblaciones afrodescendientes e indígenas en áreas de mediana de adaptación al cambio climático, con un enfoque de género. Los medios directos atienden los desafíos de las comunidades, con énfasis en cultura.	2018	Ecuador	Seguridad alimentaria y nutrición	Seguridad alimentaria y nutrición	Elaboración de fichas con productos para identificación y calidad, asistencia alimentaria.	Elaboración de fichas con productos para identificación y calidad, asistencia alimentaria.	Carsten Galaz	carsten.galaz@wfp.org		
150	Cooperación Internacional	4, 5, 15	Fundación Misma Energía		TRABAJO COMUNITARIO EDUCACIONAL ODS 05, ACCIÓN POR EL CLIMA, VIDA DE COMUNITARIOS, SALUD Y BIENESTAR	Trabajo comunitario	2018	Ecuador	Seguridad alimentaria y nutrición	Seguridad alimentaria y nutrición	Trabajo comunitario	Elaboración de fichas con productos para identificación y calidad, asistencia alimentaria.	Carsten Galaz	carsten.galaz@wfp.org		
151	Cooperación Internacional	2, 3, 4, 5, 11, 17	Programa Mundial de Alimentos	WFP	Proyecto "Resiliencia" (Fortalecimiento de la capacidad de respuesta al cambio climático a través de acciones de seguridad alimentaria y nutrición en comunidades vulnerables afrodescendientes y AEC, fortaleciendo una zona turística afrodescendiente en Cacha	Este proyecto busca fortalecer la seguridad alimentaria y nutricional de las poblaciones afrodescendientes e indígenas en áreas de mediana de adaptación al cambio climático, con un enfoque de género. Los medios directos atienden los desafíos de las comunidades, con énfasis en cultura.	2018	Ecuador	Seguridad alimentaria y nutrición	Seguridad alimentaria y nutrición	Elaboración de fichas con productos para identificación y calidad, asistencia alimentaria.	Elaboración de fichas con productos para identificación y calidad, asistencia alimentaria.	Carsten Galaz	carsten.galaz@wfp.org		
152	Cooperación Internacional	2, 3, 4, 5, 11, 17	FUNDACIÓN UN CAMINO POR LA VIDA		Fondo de Emprendimientos para Mujeres	Fondo de Emprendimientos para Mujeres	2011	Ecuador	Seguridad alimentaria y nutrición	Seguridad alimentaria y nutrición	Elaboración de fichas con productos para identificación y calidad, asistencia alimentaria.	Elaboración de fichas con productos para identificación y calidad, asistencia alimentaria.	Carsten Galaz	carsten.galaz@wfp.org		
153	Cooperación Internacional	2, 3, 4, 5, 11, 17	FUNDACIÓN UN CAMINO POR LA VIDA		Fondo de Emprendimientos para Mujeres	Fondo de Emprendimientos para Mujeres	2011	Ecuador	Seguridad alimentaria y nutrición	Seguridad alimentaria y nutrición	Elaboración de fichas con productos para identificación y calidad, asistencia alimentaria.	Elaboración de fichas con productos para identificación y calidad, asistencia alimentaria.	Carsten Galaz	carsten.galaz@wfp.org		
154	Cooperación Internacional	2, 3, 4, 5, 11, 17	FUNDACIÓN UN CAMINO POR LA VIDA		Fondo de Emprendimientos para Mujeres	Fondo de Emprendimientos para Mujeres	2011	Ecuador	Seguridad alimentaria y nutrición	Seguridad alimentaria y nutrición	Elaboración de fichas con productos para identificación y calidad, asistencia alimentaria.	Elaboración de fichas con productos para identificación y calidad, asistencia alimentaria.	Carsten Galaz	carsten.galaz@wfp.org		
155	Cooperación Internacional	2, 3, 4, 5, 11, 17	FUNDACIÓN UN CAMINO POR LA VIDA		Fondo de Emprendimientos para Mujeres	Fondo de Emprendimientos para Mujeres	2011	Ecuador	Seguridad alimentaria y nutrición	Seguridad alimentaria y nutrición	Elaboración de fichas con productos para identificación y calidad, asistencia alimentaria.	Elaboración de fichas con productos para identificación y calidad, asistencia alimentaria.	Carsten Galaz	carsten.galaz@wfp.org		
156	Cooperación Internacional	2, 3, 4, 5, 11, 17	FUNDACIÓN UN CAMINO POR LA VIDA		Fondo de Emprendimientos para Mujeres	Fondo de Emprendimientos para Mujeres	2011	Ecuador	Seguridad alimentaria y nutrición	Seguridad alimentaria y nutrición	Elaboración de fichas con productos para identificación y calidad, asistencia alimentaria.	Elaboración de fichas con productos para identificación y calidad, asistencia alimentaria.	Carsten Galaz	carsten.galaz@wfp.org		
157	Cooperación Internacional	2, 3, 4, 5, 11, 17	FUNDACIÓN UN CAMINO POR LA VIDA		Fondo de Emprendimientos para Mujeres	Fondo de Emprendimientos para Mujeres	2011	Ecuador	Seguridad alimentaria y nutrición	Seguridad alimentaria y nutrición	Elaboración de fichas con productos para identificación y calidad, asistencia alimentaria.	Elaboración de fichas con productos para identificación y calidad, asistencia alimentaria.	Carsten Galaz	carsten.galaz@wfp.org		
158	Cooperación Internacional	2, 3, 4, 5, 11, 17	FUNDACIÓN UN CAMINO POR LA VIDA		Fondo de Emprendimientos para Mujeres	Fondo de Emprendimientos para Mujeres	2011	Ecuador	Seguridad alimentaria y nutrición	Seguridad alimentaria y nutrición	Elaboración de fichas con productos para identificación y calidad, asistencia alimentaria.	Elaboración de fichas con productos para identificación y calidad, asistencia alimentaria.	Carsten Galaz	carsten.galaz@wfp.org		
159	Cooperación Internacional	2, 3, 4, 5, 11, 17	FUNDACIÓN UN CAMINO POR LA VIDA		Fondo de Emprendimientos para Mujeres	Fondo de Emprendimientos para Mujeres	2011	Ecuador	Seguridad alimentaria y nutrición	Seguridad alimentaria y nutrición	Elaboración de fichas con productos para identificación y calidad, asistencia alimentaria.	Elaboración de fichas con productos para identificación y calidad, asistencia alimentaria.	Carsten Galaz	carsten.galaz@wfp.org		
160	Cooperación Internacional	2, 3, 4, 5, 11, 17	FUNDACIÓN UN CAMINO POR LA VIDA		Fondo de Emprendimientos para Mujeres	Fondo de Emprendimientos para Mujeres	2011	Ecuador	Seguridad alimentaria y nutrición	Seguridad alimentaria y nutrición	Elaboración de fichas con productos para identificación y calidad, asistencia alimentaria.	Elaboración de fichas con productos para identificación y calidad, asistencia alimentaria.	Carsten Galaz	carsten.galaz@wfp.org		
161	Cooperación Internacional	2, 3, 4, 5, 11, 17	FUNDACIÓN UN CAMINO POR LA VIDA		Fondo de Emprendimientos para Mujeres	Fondo de Emprendimientos para Mujeres	2011	Ecuador	Seguridad alimentaria y nutrición	Seguridad alimentaria y nutrición	Elaboración de fichas con productos para identificación y calidad, asistencia alimentaria.	Elaboración de fichas con productos para identificación y calidad, asistencia alimentaria.	Carsten Galaz	carsten.galaz@wfp.org		
162	Cooperación Internacional	2, 3, 4, 5, 11, 17	FUNDACIÓN UN CAMINO POR LA VIDA		Fondo de Emprendimientos para Mujeres	Fondo de Emprendimientos para Mujeres	2011	Ecuador	Seguridad alimentaria y nutrición	Seguridad alimentaria y nutrición	Elaboración de fichas con productos para identificación y calidad, asistencia alimentaria.	Elaboración de fichas con productos para identificación y calidad, asistencia alimentaria.	Carsten Galaz	carsten.galaz@wfp.org		
163	Cooperación Internacional	2, 3, 4, 5, 11, 17	FUNDACIÓN UN CAMINO POR LA VIDA		Fondo de Emprendimientos para Mujeres	Fondo de Emprendimientos para Mujeres	2011	Ecuador	Seguridad alimentaria y nutrición	Seguridad alimentaria y nutrición	Elaboración de fichas con productos para identificación y calidad, asistencia alimentaria.	Elaboración de fichas con productos para identificación y calidad, asistencia alimentaria.	Carsten Galaz	carsten.galaz@wfp.org		
164	Cooperación Internacional	2, 3, 4, 5, 11, 17	FUNDACIÓN UN CAMINO POR LA VIDA		Fondo de Emprendimientos para Mujeres	Fondo de Emprendimientos para Mujeres	2011	Ecuador	Seguridad alimentaria y nutrición	Seguridad alimentaria y nutrición	Elaboración de fichas con productos para identificación y calidad, asistencia alimentaria.	Elaboración de fichas con productos para identificación y calidad, asistencia alimentaria.	Carsten Galaz	carsten.galaz@wfp.org		
165	Cooperación Internacional	2, 3, 4, 5, 11, 17	FUNDACIÓN UN CAMINO POR LA VIDA		Fondo de Emprendimientos para Mujeres	Fondo de Emprendimientos para Mujeres	2011	Ecuador	Seguridad alimentaria y nutrición	Seguridad alimentaria y nutrición	Elaboración de fichas con productos para identificación y calidad, asistencia alimentaria.	Elaboración de fichas con productos para identificación y calidad, asistencia alimentaria.	Carsten Galaz	carsten.galaz@wfp.org		
166	Cooperación Internacional	2, 3, 4, 5, 11, 17	FUNDACIÓN UN CAMINO POR LA VIDA		Fondo de Emprendimientos para Mujeres	Fondo de Emprendimientos para Mujeres	2011	Ecuador	Seguridad alimentaria y nutrición	Seguridad alimentaria y nutrición	Elaboración de fichas con productos para identificación y calidad, asistencia alimentaria.	Elaboración de fichas con productos para identificación y calidad, asistencia alimentaria.	Carsten Galaz	carsten.galaz@wfp.org		
167	Cooperación Internacional	2, 3, 4, 5, 11, 17	FUNDACIÓN UN CAMINO POR LA VIDA		Fondo de Emprendimientos para Mujeres	Fondo de Emprendimientos para Mujeres	2011	Ecuador	Seguridad alimentaria y nutrición	Seguridad alimentaria y nutrición	Elaboración de fichas con productos para identificación y calidad, asistencia alimentaria.	Elaboración de fichas con productos para identificación y calidad, asistencia alimentaria.	Carsten Galaz	carsten.galaz@wfp.org		
168	Cooperación Internacional	2, 3, 4, 5, 11, 17	FUNDACIÓN UN CAMINO POR LA VIDA		Fondo de Emprendimientos para Mujeres	Fondo de Emprendimientos para Mujeres	2011	Ecuador	Seguridad alimentaria y nutrición	Seguridad alimentaria y nutrición	Elaboración de fichas con productos para identificación y calidad, asistencia alimentaria.	Elaboración de fichas con productos para identificación y calidad, asistencia alimentaria.	Carsten Galaz	carsten.galaz@wfp.org		
169	Cooperación Internacional	2, 3, 4, 5, 11, 17	FUNDACIÓN UN CAMINO POR LA VIDA		Fondo de Emprendimientos para Mujeres	Fondo de Emprendimientos para Mujeres	2011	Ecuador	Seguridad alimentaria y nutrición	Seguridad alimentaria y nutrición	Elaboración de fichas con productos para identificación y calidad, asistencia alimentaria.	Elaboración de fichas con productos para identificación y calidad, asistencia alimentaria.	Carsten Galaz	carsten.galaz@wfp.org		
170	Cooperación Internacional	2, 3, 4, 5, 11, 17	FUNDACIÓN UN CAMINO POR LA VIDA		Fondo de Emprendimientos para Mujeres	Fondo de Emprendimientos para Mujeres	2011	Ecuador	Seguridad alimentaria y nutrición	Seguridad alimentaria y nutrición	Elaboración de fichas con productos para identificación y calidad, asistencia alimentaria.	Elaboración de fichas con productos para identificación y calidad, asistencia alimentaria.	Carsten Galaz	carsten.galaz@wfp.org		

Anexo II Listado metas evaluadas PND 2021-2025 alineadas a los 17 ODS¹

Alineación metas PND - ODS		
No.	META PND	META ODS
1 Fin de la pobreza		
1	5.1.1. Reducir la tasa de pobreza extrema por ingresos de 15,44% al 10,76%.	1.1 De aquí a 2030, erradicar para todas las personas y en todo el mundo la pobreza extrema (actualmente se considera que sufren pobreza extrema las personas que viven con menos de 1,25 dólares de los Estados Unidos al día)
2	5.3.1. Incrementar el porcentaje de personas cubiertas por alguno de los regímenes de seguridad social pública contributiva del 37,56% al 41,73%.	1.3 Implementar a nivel nacional sistemas y medidas apropiados de protección social para todos, incluidos niveles mínimos, y, de aquí a 2030, lograr una amplia cobertura de las personas pobres y vulnerables
3	8.1.2. Reducir de 70% a 55% la pobreza multidimensional rural, con énfasis en pueblos y nacionalidades y poblaciones vulnerables.	1.2 De aquí a 2030, reducir al menos a la mitad la proporción de hombres, mujeres y niños de todas las edades que viven en la pobreza en todas sus dimensiones con arreglo a las definiciones nacionales
4	9.3.2. Incrementar el nivel de eficiencia en la gestión de identificación del riesgo ejecutada por el Sistema Nacional Descentralizado de Gestión de Riesgos (SNDGR) del 76,36% al 84,00%.	1.5 De aquí a 2030, fomentar la resiliencia de los pobres y las personas que se encuentran en situaciones de vulnerabilidad y reducir su exposición y vulnerabilidad a los fenómenos extremos relacionados con el clima y otras perturbaciones y desastres económicos, sociales y ambientales
5	9.3.3 Incrementar el nivel de eficiencia en la gestión de manejo de desastre del riesgo ejecutada por el Sistema Nacional Descentralizado de Gestión de Riesgos (SNDGR) del 73,25% al 80,58%.	1.5 De aquí a 2030, fomentar la resiliencia de los pobres y las personas que se encuentran en situaciones de vulnerabilidad y reducir su exposición y vulnerabilidad a los fenómenos extremos relacionados con el clima y otras perturbaciones y desastres económicos, sociales y ambientales
2 Hambre cero		
6	3.1.2. Aumentar el rendimiento de la productividad agrícola nacional de 117,78 a 136,85 tonelada/Hectárea (t/Ha).	2.4 De aquí a 2030, asegurar la sostenibilidad de los sistemas de producción de alimentos y aplicar prácticas agrícolas resilientes que aumenten la productividad y la producción, contribuyan al mantenimiento de los ecosistemas, fortalezcan la capacidad de adaptación al cambio climático, los fenómenos meteorológicos extremos, las sequías, las inundaciones y otros desastres, y mejoren progresivamente la calidad de la tierra y el suelo
7	3.3.1. Incrementar del 4% al 25% el porcentaje de productores asociados, registrados como Agricultura Familiar Campesina que se vinculan a sistemas de comercialización.	2.3 De aquí a 2030, duplicar la productividad agrícola y los ingresos de los productores de alimentos en pequeña escala, en particular las mujeres, los pueblos indígenas, los agricultores familiares, los ganaderos y los pescadores, entre otras cosas mediante un acceso seguro y equitativo a las tierras, a otros recursos e insumos de producción y a los conocimientos, los servicios financieros, los mercados y las oportunidades para añadir valor y obtener empleos no agrícolas
3 Salud y bienestar		
8	6.7.1. Reducir la prevalencia de actividad física insuficiente en la población de niñas,	3.4 De aquí a 2030, reducir en un tercio la mortalidad prematura por enfermedades no transmisibles mediante su

¹ Lineamientos Metodológicos para la vinculación entre los Objetivos de Desarrollo Sostenible de la Agenda 2030 y el Plan Nacional de Desarrollo del Ecuador (SNP, 2022)

Alineación metas PND - ODS		
No.	META PND	META ODS
	niños y jóvenes (5-17 años) del 88,21% al 83,21%.	prevención y tratamiento, y promover la salud mental y el bienestar
9	6.7.2. Reducir la prevalencia de actividad física insuficiente en la población adulta (18-69 años) del 17,80% al 13,00%.	3.4 De aquí a 2030, reducir en un tercio la mortalidad prematura por enfermedades no transmisibles mediante su prevención y tratamiento, y promover la salud mental y el bienestar
10	6.7.3. Reducir el tiempo de comportamiento sedentario en un día normal de 120 minutos a 114 minutos en la población de niñas, niños y jóvenes (5-17 años).	3.4 De aquí a 2030, reducir en un tercio la mortalidad prematura por enfermedades no transmisibles mediante su prevención y tratamiento, y promover la salud mental y el bienestar
11	6.7.4. Reducir el tiempo de comportamiento sedentario en un día normal de 150 minutos a 143 minutos en la población adulta (18-69 años).	3.4 De aquí a 2030, reducir en un tercio la mortalidad prematura por enfermedades no transmisibles mediante su prevención y tratamiento, y promover la salud mental y el bienestar
12	9.2.1 Disminuir la tasa de mortalidad por accidentes de tránsito, in situ, de 12,62 a 11,96 por cada 100.000 habitantes.	3.6 De aquí a 2020, reducir a la mitad el número de muertes y lesiones causadas por accidentes de tráfico en el mundo
13	9.2.2 Reducir la tasa de accidentes en la operación de transporte aéreo comercial de 1,91 a 1,26.	3.6 De aquí a 2020, reducir a la mitad el número de muertes y lesiones causadas por accidentes de tráfico en el mundo
4 Educación de calidad		
14	7.1.2. Incrementar la tasa bruta de matrícula de bachillerato de 87,38% a 89,09%.	4.1 De aquí a 2030, asegurar que todas las niñas y todos los niños terminen la enseñanza primaria y secundaria, que ha de ser gratuita, equitativa y de calidad y producir resultados de aprendizaje pertinentes y efectivos
15	7.1.3. Incrementar la tasa bruta de matrícula de Educación General Básica de 93,00% a 97,53%.	4.1 De aquí a 2030, asegurar que todas las niñas y todos los niños terminen la enseñanza primaria y secundaria, que ha de ser gratuita, equitativa y de calidad y producir resultados de aprendizaje pertinentes y efectivos
16	7.4.5. Incrementar el número de personas tituladas de educación superior técnica y tecnológica de 23.274 a 28.756.	4.4 De aquí a 2030, aumentar considerablemente el número de jóvenes y adultos que tienen las competencias necesarias, en particular técnicas y profesionales, para acceder al empleo, el trabajo decente y el emprendimiento
17	8.2.1. Incrementar la tasa bruta de matrícula de Educación General Básica en el área rural de 63,47% a 64,47%.	4.1 De aquí a 2030, asegurar que todas las niñas y todos los niños terminen la enseñanza primaria y secundaria, que ha de ser gratuita, equitativa y de calidad y producir resultados de aprendizaje pertinentes y efectivos
18	8.2.2. Incrementar la tasa bruta de matrícula de bachillerato en el área rural de 48,65% al 54,91%.	4.1 De aquí a 2030, asegurar que todas las niñas y todos los niños terminen la enseñanza primaria y secundaria, que ha de ser gratuita, equitativa y de calidad y producir resultados de aprendizaje pertinentes y efectivos
19	8.2.3. Implementar el Modelo de Sistema de Educación Intercultural Bilingüe (MOSEIB), en el 5,41% de instituciones del Sistema de Educación Intercultural Bilingüe.	4.5 De aquí a 2030, eliminar las disparidades de género en la educación y asegurar el acceso igualitario a todos los niveles de la enseñanza y la formación profesional para las personas vulnerables, incluidas las personas con discapacidad, los pueblos indígenas y los niños en situaciones de vulnerabilidad
5 Igualdad de género		
20	5.2.1. Disminuir la tasa de femicidios por cada 100.000 mujeres de 0,87 a 0,80.	5.2 Eliminar todas las formas de violencia contra todas las mujeres y las niñas en los ámbitos público y privado, incluidas la trata y la explotación sexual y otros tipos de explotación

Alineación metas PND - ODS		
No.	META PND	META ODS
6 Agua limpia y saneamiento		
21	13.1.1. Incrementar el territorio nacional bajo protección hídrica de 18.152,13 a 284.000 hectáreas.	6.4 De aquí a 2030, aumentar considerablemente el uso eficiente de los recursos hídricos en todos los sectores y asegurar la sostenibilidad de la extracción y el abastecimiento de agua dulce para hacer frente a la escasez de agua y reducir considerablemente el número de personas que sufren falta de agua
22	13.2.1. Incrementar las autorizaciones para uso y aprovechamiento del recurso hídrico, de 500 a 12.000.	6.4 De aquí a 2030, aumentar considerablemente el uso eficiente de los recursos hídricos en todos los sectores y asegurar la sostenibilidad de la extracción y el abastecimiento de agua dulce para hacer frente a la escasez de agua y reducir considerablemente el número de personas que sufren falta de agua
23	13.2.2. Incrementar la superficie potencial de riego y drenaje de 1.458,46 a 11.461 hectáreas.	6.4 De aquí a 2030, aumentar considerablemente el uso eficiente de los recursos hídricos en todos los sectores y asegurar la sostenibilidad de la extracción y el abastecimiento de agua dulce para hacer frente a la escasez de agua y reducir considerablemente el número de personas que sufren falta de agua
24	13.2.3. Incrementar la superficie del territorio nacional con planes de gestión integral de recursos hídricos de 208.959,12 a 452.000 hectáreas.	6.4 De aquí a 2030, aumentar considerablemente el uso eficiente de los recursos hídricos en todos los sectores y asegurar la sostenibilidad de la extracción y el abastecimiento de agua dulce para hacer frente a la escasez de agua y reducir considerablemente el número de personas que sufren falta de agua
25	13.3.1. Se beneficia a 3.5 millones de habitantes a través de proyectos cofinanciados por el Estado para acceso a agua apta para el consumo humano y saneamiento.	6.1 De aquí a 2030, lograr el acceso universal y equitativo al agua potable a un precio asequible para todos
26	3.1.4. Aumentar la tasa de cobertura con riego tecnificado parcelario para pequeños y medianos productores del 15,86% al 38,88%.	6.4 De aquí a 2030, aumentar considerablemente el uso eficiente de los recursos hídricos en todos los sectores y asegurar la sostenibilidad de la extracción y el abastecimiento de agua dulce para hacer frente a la escasez de agua y reducir considerablemente el número de personas que sufren falta de agua
7 Energía asequible y no contaminante		
27	12.3.1. Reducir de 79.833 a 62.917 kBEP la energía utilizada en los sectores de consumo.	7.3 De aquí a 2030, duplicar la tasa mundial de mejora de la eficiencia energética
28	12.3.2. Reducir a 10,50% las pérdidas de energía eléctrica a nivel nacional.	7.3 De aquí a 2030, duplicar la tasa mundial de mejora de la eficiencia energética
29	12.3.3. Incrementar de 21.6 a 50.5 millones el ahorro de combustibles en Barriles Equivalentes de Petróleo, optimizando el proceso de generación eléctrica y la eficiencia energética en el sector de hidrocarburos.	7.3 De aquí a 2030, duplicar la tasa mundial de mejora de la eficiencia energética
30	12.3.4. Incrementar de 6.424 a 6.954 megavoltiamperio (MVA) la capacidad en potencia instalada en subestaciones de	7.b De aquí a 2030, ampliar la infraestructura y mejorar la tecnología para prestar servicios energéticos modernos y sostenibles para todos en los países en desarrollo, en particular

Alineación metas PND - ODS		
No.	META PND	META ODS
	distribución, para atender el crecimiento de la demanda de los sectores residencial, comercial e industrial.	los países menos adelantados, los pequeños Estados insulares en desarrollo y los países en desarrollo sin litoral, en consonancia con sus respectivos programas de apoyo
31	12.3.5. Incrementar la capacidad instalada de generación eléctrica de 821,44 a 1.518,44 megavatios (MW).	7.b De aquí a 2030, ampliar la infraestructura y mejorar la tecnología para prestar servicios energéticos modernos y sostenibles para todos en los países en desarrollo, en particular los países menos adelantados, los pequeños Estados insulares en desarrollo y los países en desarrollo sin litoral, en consonancia con sus respectivos programas de apoyo
8 Trabajo decente y crecimiento económico		
32	1.1.1. Incrementar la tasa de empleo adecuado del 30,41% al 50,00%.	8.5 De aquí a 2030, lograr el empleo pleno y productivo y el trabajo decente para todas las mujeres y los hombres, incluidos los jóvenes y las personas con discapacidad, así como la igualdad de remuneración por trabajo de igual valor
33	1.1.2. Reducir la tasa de desempleo juvenil (entre 18 y 29 años) de 10,08% a 8,17%.	8.6 De aquí a 2020, reducir considerablemente la proporción de jóvenes que no están empleados y no cursan estudios ni reciben capacitación
34	12.2.2. Evitar que la brecha entre huella ecológica y biocapacidad per cápita no sea inferior a 0,30 hectáreas globales.	8.4 Mejorar progresivamente, de aquí a 2030, la producción y el consumo eficientes de los recursos mundiales y procurar desvincular el crecimiento económico de la degradación del medio ambiente, conforme al Marco Decenal de Programas sobre Modalidades de Consumo y Producción Sostenibles, empezando por los países desarrollados
35	2.1.1. Incrementar las exportaciones alta, media, baja intensidad tecnológica per cápita de 42,38 en el 2020 al 51,31 en el 2025.	8.2 Lograr niveles más elevados de productividad económica mediante la diversificación, la modernización tecnológica y la innovación, entre otras cosas centrándose en los sectores con gran valor añadido y un uso intensivo de la mano de obra
36	2.3.1. Aumentar el ingreso de divisas por concepto de turismo receptor de 704,67 millones de USD en 2020 a 2.434,60 millones de USD en 2025.	8.9 De aquí a 2030, elaborar y poner en práctica políticas encaminadas a promover un turismo sostenible que cree puestos de trabajo y promueva la cultura y los productos locales
37	2.3.2. Incrementar las llegadas de extranjeros no residentes al país de 468.894 en 2020 a 2.000.000 en 2025.	8.9 De aquí a 2030, elaborar y poner en práctica políticas encaminadas a promover un turismo sostenible que cree puestos de trabajo y promueva la cultura y los productos locales
38	2.3.3. Aumentar el empleo en las principales actividades turísticas de 460.498 en 2020 a 495.820 en 2025.	8.9 De aquí a 2030, elaborar y poner en práctica políticas encaminadas a promover un turismo sostenible que cree puestos de trabajo y promueva la cultura y los productos locales
39	2.4.2. Incrementar el número de nuevas obras artísticas culturales certificadas al año, en derechos de autor y derechos conexos de 2.429 a 3.912.	8.9 De aquí a 2030, elaborar y poner en práctica políticas encaminadas a promover un turismo sostenible que cree puestos de trabajo y promueva la cultura y los productos locales
40	2.4.3. Incrementar el porcentaje de contribución de importaciones en bienes de uso artístico y cultural en las importaciones totales del país de 9,33% a 10,69%.	8.9 De aquí a 2030, elaborar y poner en práctica políticas encaminadas a promover un turismo sostenible que cree puestos de trabajo y promueva la cultura y los productos locales
41	4.5.2 Alcanzar un crecimiento anual del Producto Interno Bruto del 5% en el 2025	8.1 Mantener el crecimiento económico per capita de conformidad con las circunstancias nacionales y, en particular,

Alineación metas PND - ODS

No.	META PND	META ODS
		un crecimiento del producto interno bruto de al menos el 7% anual en los países menos adelantados
42	5.1.2. Disminuir la tasa de trabajo infantil (de 5 a 14 años) de 6,10% a 4,42%.	8.7 Adoptar medidas inmediatas y eficaces para erradicar el trabajo forzoso, poner fin a las formas contemporáneas de esclavitud y la trata de personas y asegurar la prohibición y eliminación de las peores formas de trabajo infantil, incluidos el reclutamiento y la utilización de niños soldados, y, de aquí a 2025, poner fin al trabajo infantil en todas sus formas
43	5.2.2. Reducir la brecha de empleo adecuado entre hombres y mujeres del 33,50% al 28,45%.	8.5 De aquí a 2030, lograr el empleo pleno y productivo y el trabajo decente para todas las mujeres y los hombres, incluidos los jóvenes y las personas con discapacidad, así como la igualdad de remuneración por trabajo de igual valor
44	5.2.3. Reducir la brecha salarial entre hombres y mujeres del 15,34% al 11,27%.	8.5 De aquí a 2030, lograr el empleo pleno y productivo y el trabajo decente para todas las mujeres y los hombres, incluidos los jóvenes y las personas con discapacidad, así como la igualdad de remuneración por trabajo de igual valor
45	8.3.1. Incrementar los sitios patrimoniales de gestión cultural comunitaria habilitados y puestos en valor para efectuar procesos de turismo rural sostenible, de 0 a 20.	8.9 De aquí a 2030, elaborar y poner en práctica políticas encaminadas a promover un turismo sostenible que cree puestos de trabajo y promueva la cultura y los productos locales
9 Industria, innovación e infraestructura		
46	16.1.2 Incrementar el porcentaje de avance en la inserción estratégica del país en la Antártida del 47% al 55%.	9.b Apoyar el desarrollo de tecnologías, la investigación y la innovación nacionales en los países en desarrollo, incluso garantizando un entorno normativo propicio a la diversificación industrial y la adición de valor a los productos básicos, entre otras cosas
47	2.2.3. Incrementar el mantenimiento de la red vial estatal con modelos de gestión sostenible del 17,07% al 40%.	9.1 Desarrollar infraestructuras fiables, sostenibles, resilientes y de calidad, incluidas infraestructuras regionales y transfronterizas, para apoyar el desarrollo económico y el bienestar humano, haciendo especial hincapié en el acceso asequible y equitativo para todos
48	2.2.5. Aumentar las solicitudes de patentes nacionales presentadas de 64 a 93.	9.b Apoyar el desarrollo de tecnologías, la investigación y la innovación nacionales en los países en desarrollo, incluso garantizando un entorno normativo propicio a la diversificación industrial y la adición de valor a los productos básicos, entre otras cosas
49	3.1.1. Incrementar el Valor Agregado Bruto (VAB) manufacturero sobre VAB primario de 1,13 al 1,24.	9.2 Promover una industrialización inclusiva y sostenible y, de aquí a 2030, aumentar significativamente la contribución de la industria al empleo y al producto interno bruto, de acuerdo con las circunstancias nacionales, y duplicar esa contribución en los países menos adelantados
50	3.1.7. Incrementar el valor agregado por manufactura per cápita de 879 a 1.065.	9.2 Promover una industrialización inclusiva y sostenible y, de aquí a 2030, aumentar significativamente la contribución de la industria al empleo y al producto interno bruto, de acuerdo con las circunstancias nacionales, y duplicar esa contribución en los países menos adelantados
51	5.5.1. Incrementar la cobertura poblacional con tecnología 4G o superior del 60,74% al 92,00%.	9.c Aumentar significativamente el acceso a la tecnología de la información y las comunicaciones y esforzarse por proporcionar acceso universal y asequible a Internet en los países menos adelantados de aquí a 2020

Alineación metas PND - ODS		
No.	META PND	META ODS
52	5.5.2. Incrementar la penetración de Internet móvil y fijo del 68,08% al 78,00%.	9.c Aumentar significativamente el acceso a la tecnología de la información y las comunicaciones y esforzarse por proporcionar acceso universal y asequible a Internet en los países menos adelantados de aquí a 2020
53	7.2.1. Incrementar el porcentaje de instituciones educativas fiscales con cobertura de internet con fines pedagógicos de 41,93% a 65,92%.	9.c Aumentar significativamente el acceso a la tecnología de la información y las comunicaciones y esforzarse por proporcionar acceso universal y asequible a Internet en los países menos adelantados de aquí a 2020
54	7.4.4. Incrementar el número de investigadores por cada 1.000 habitantes de la Población Económicamente Activa de 0,55 a 0,75.	9.5 Aumentar la investigación científica y mejorar la capacidad tecnológica de los sectores industriales de todos los países, en particular los países en desarrollo, entre otras cosas fomentando la innovación y aumentando considerablemente, de aquí a 2030, el número de personas que trabajan en investigación y desarrollo por millón de habitantes y los gastos de los sectores público y privado en investigación y desarrollo
55	8.1.1. Incrementar el porcentaje de parroquias rurales conectadas con servicio móvil avanzado del 68,45% al 79,00%.	9.c Aumentar significativamente el acceso a la tecnología de la información y las comunicaciones y esforzarse por proporcionar acceso universal y asequible a Internet en los países menos adelantados de aquí a 2020
10 Reducción de las desigualdades		
56	7.1.1. Incrementar el porcentaje de personas entre 18 y 29 años con bachillerato completo de 69,75% a 77,89%.	10.2 De aquí a 2030, potenciar y promover la inclusión social, económica y política de todas las personas, independientemente de su edad, sexo, discapacidad, raza, etnia, origen, religión o situación económica u otra condición
57	7.5.1. Incrementar el porcentaje de atletas con discapacidad de alto rendimiento del 10,66% al 11,31%.	10.2 De aquí a 2030, potenciar y promover la inclusión social, económica y política de todas las personas, independientemente de su edad, sexo, discapacidad, raza, etnia, origen, religión o situación económica u otra condición
11 Ciudades y comunidades sostenibles		
58	5.4.1. Reducir el déficit habitacional de vivienda del 58,00% al 48,44%.	11.1 De aquí a 2030, asegurar el acceso de todas las personas a viviendas y servicios básicos adecuados, seguros y asequibles y mejorar los barrios marginales
59	9.3.1 Reducir la tasa de muertes por desastres de 0,11 a 0,06 por cada 100.000 habitantes.	11.5 De aquí a 2030, reducir significativamente el número de muertes causadas por los desastres, incluidos los relacionados con el agua, y de personas afectadas por ellos, y reducir considerablemente las pérdidas económicas directas provocadas por los desastres en comparación con el producto interno bruto mundial, haciendo especial hincapié en la protección de los pobres y las personas en situaciones de vulnerabilidad
12 Producción y consumo responsables		
60	11.2.1. Incrementar de 1.496 a 2.067 fuentes de contaminación hidrocarburíferas remediadas y avaladas.	12.4 De aquí a 2020, lograr la gestión ecológicamente racional de los productos químicos y de todos los desechos a lo largo de su ciclo de vida, de conformidad con los marcos internacionales convenidos, y reducir significativamente su liberación a la atmósfera, el agua y el suelo a fin de minimizar sus efectos adversos en la salud humana y el medio ambiente
61	12.2.1. Incrementar de 0% a 20% la recuperación de los residuos y/o desechos en el marco de la aplicación de las políticas de responsabilidad extendida al productor.	12.5 De aquí a 2030, reducir considerablemente la generación de desechos mediante actividades de prevención, reducción, reciclado y reutilización

Alineación metas PND - ODS		
No.	META PND	META ODS
13 Acción por el clima		
62	12.1.1. Incrementar de 71 a 96 los instrumentos integrados para aumentar la capacidad adaptación al cambio climático, promover la resiliencia al clima y mitigar el cambio climático sin comprometer la producción de alimentos.	13.2 Incorporar medidas relativas al cambio climático en las políticas, estrategias y planes nacionales
63	12.1.2. Reducir del 91,02 a 82,81 la vulnerabilidad al cambio climático, en función de la capacidad de adaptación.	13.1 Fortalecer la resiliencia y la capacidad de adaptación a los riesgos relacionados con el clima y los desastres naturales en todos los países
14 Vida submarina		
64	3.1.5. Incrementar el Valor Agregado Bruto (VAB) acuícola y pesquero de camarón sobre VAB primario del 11,97% al 13,28%.	14.7 De aquí a 2030, aumentar los beneficios económicos que los pequeños Estados insulares en desarrollo y los países menos adelantados obtienen del uso sostenible de los recursos marinos, en particular mediante la gestión sostenible de la pesca, la acuicultura y el turismo
65	3.1.6. Reducir el Valor Agregado Bruto (VAB) Pesca (excepto de camarón) sobre VAB primario del 7,00% al 6,73%.	14.7 De aquí a 2030, aumentar los beneficios económicos que los pequeños Estados insulares en desarrollo y los países menos adelantados obtienen del uso sostenible de los recursos marinos, en particular mediante la gestión sostenible de la pesca, la acuicultura y el turismo
15 Vida de ecosistemas terrestres		
66	11.1.1. Mantener la proporción de territorio nacional bajo conservación o manejo ambiental en 16,45%.	15.1 De aquí a 2020, asegurar la conservación, el restablecimiento y el uso sostenible de los ecosistemas terrestres y los ecosistemas interiores de agua dulce y sus servicios, en particular los bosques, los humedales, las montañas y las zonas áridas, en consonancia con las obligaciones contraídas en virtud de acuerdos internacionales
16 Paz, justicia e instituciones sólidas		
67	14.1.1 Aumentar la tasa de resolución de 0,84 a 1,06.	16.6 Crear a todos los niveles instituciones eficaces y transparentes que rindan cuentas
68	14.1.2 Reducir la tasa de congestión de 2,15 a 1,61.	16.6 Crear a todos los niveles instituciones eficaces y transparentes que rindan cuentas
69	14.1.3 Reducir la tasa de pendencia de 1,15 a 0,61.	16.6 Crear a todos los niveles instituciones eficaces y transparentes que rindan cuentas
70	14.1.4 Incrementar de 3,87 a 5 defensores públicos por cada 100.000 habitantes.	16.6 Crear a todos los niveles instituciones eficaces y transparentes que rindan cuentas
71	14.3.1 Incrementar de 16,84 a 38,84 el Índice de Implementación de la Mejora Regulatoria en el Estado para optimizar la calidad de vida de los ciudadanos, el clima de negocios y la competitividad.	16.6 Crear a todos los niveles instituciones eficaces y transparentes que rindan cuentas
72	14.3.2 Aumentar el índice de percepción de calidad de los servicios públicos de 6,08 a 8,00.	16.6 Crear a todos los niveles instituciones eficaces y transparentes que rindan cuentas
73	15.1.2. Mejorar el posicionamiento en el ranking de percepción de corrupción mundial del puesto 93 al 50.	16.5 Reducir considerablemente la corrupción y el soborno en todas sus formas

Alineación metas PND - ODS		
No.	META PND	META ODS
74	4.1.1 Reducir de 78,22% a 76,02% los gastos primarios del Gobierno respecto al Presupuesto General del Estado	16.6 Crear a todos los niveles instituciones eficaces y transparentes que rindan cuentas
75	7.3.1. Incrementar el porcentaje de respuesta a la atención de víctimas de violencia para que cuenten con un plan de acompañamiento pasando de 67,60% a 95,00%.	16.2 Poner fin al maltrato, la explotación, la trata y todas las formas de violencia y tortura contra los niños
76	9.1.1. Disminuir la tasa de homicidios intencionales de 106 a 100 por cada 1.000.000 habitantes.	16.1 Reducir significativamente todas las formas de violencia y las correspondientes tasas de mortalidad en todo el mundo
77	9.1.2. Incrementar el porcentaje de efectividad de las investigaciones, con investigación previa, que permita la desarticulación de grupos delictivos organizados (GDO) del 55,75% al 73,45%.	16.a Fortalecer las instituciones nacionales pertinentes, incluso mediante la cooperación internacional, para crear a todos los niveles, particularmente en los países en desarrollo, la capacidad de prevenir la violencia y combatir el terrorismo y la delincuencia
78	9.1.3. Incrementar la satisfacción del usuario externo de la Policía Nacional del 77,00% al 84,61%.	16.6 Crear a todos los niveles instituciones eficaces y transparentes que rindan cuentas
79	9.4.1 Reducir el número de muertes por violencia intracarcelaria en los Centros de Privación de Libertad de 130 a 88.	16.1 Reducir significativamente todas las formas de violencia y las correspondientes tasas de mortalidad en todo el mundo
80	9.4.2 Reducir el porcentaje de hacinamiento en los Centros de Privación de Libertad del 29,83% al 20,42%.	16.3 Promover el estado de derecho en los planos nacional e internacional y garantizar la igualdad de acceso a la justicia para todos
81	9.4.3 Disminuir la Tasa de Personas Privadas de Libertad (PPL) custodiadas por cada Servidor del Cuerpo de Seguridad y Vigilancia Penitenciaria (SCSVP) en los Centros de Privación de Libertad (CPL) de 26 PPL a 10 PPL custodiadas por cada SCSVP AL 2025.	16.a Fortalecer las instituciones nacionales pertinentes, incluso mediante la cooperación internacional, para crear a todos los niveles, particularmente en los países en desarrollo, la capacidad de prevenir la violencia y combatir el terrorismo y la delincuencia
82	9.4.4 Reducir el número de situaciones de crisis en los Centros de Privación de Libertad de 118 a 79.	16.3 Promover el estado de derecho en los planos nacional e internacional y garantizar la igualdad de acceso a la justicia para todos
17 Alianzas para lograr los objetivos		
83	16.1.1 Incrementar la ejecución anual de fondos de cooperación internacional no reembolsable de USD 139,84 millones a USD 160,81 millones.	17.16 Mejorar la Alianza Mundial para el Desarrollo Sostenible, complementada por alianzas entre múltiples interesados que movilicen e intercambien conocimientos, especialización, tecnología y recursos financieros, a fin de apoyar el logro de los Objetivos de Desarrollo Sostenible en todos los países, particularmente los países en desarrollo
84	16.1.3 Incrementar el cumplimiento de compromisos binacionales de 68,7% al 74%.	17.15 Respetar el margen normativo y el liderazgo de cada país para establecer y aplicar políticas de erradicación de la pobreza y desarrollo sostenible
85	2.1.2. Incrementar la participación de las exportaciones no tradicionales en las exportaciones no petroleras totales del 41,16% en el año 2020 al 48,36% en el año 2025.	17.11 Aumentar significativamente las exportaciones de los países en desarrollo, en particular con miras a duplicar la participación de los países menos adelantados en las exportaciones mundiales de aquí a 2020

Alineación metas PND - ODS

No.	META PND	META ODS
86	2.2.1. Incrementar la recaudación tributaria anual del sector minero de USD 40.283.952 a USD 248.040.057.	17.1 Fortalecer la movilización de recursos internos, incluso mediante la prestación de apoyo internacional a los países en desarrollo, con el fin de mejorar la capacidad nacional para recaudar ingresos fiscales y de otra índole
87	2.2.2. Incrementar las exportaciones mineras anuales de USD 921.935.961 a USD 4.040.016.198.	17.11 Aumentar significativamente las exportaciones de los países en desarrollo, en particular con miras a duplicar la participación de los países menos adelantados en las exportaciones mundiales de aquí a 2020
88	2.2.4. Incrementar la Inversión Extranjera Directa de USD 1.189,83 millones a USD 2.410,17 millones.	17.5 Adoptar y aplicar sistemas de promoción de las inversiones en favor de los países menos adelantados
89	2.2.6 Incrementar la Inversión Privada Nacional y Extranjera de USD 1.676,90 millones a USD 7.104,68 millones. (USD 23,5 miles de millones acumulados)	17.5 Adoptar y aplicar sistemas de promoción de las inversiones en favor de los países menos adelantados
90	3.1.3. Incrementar las exportaciones agropecuarias y agroindustriales del 13,35% al 17,67%.	17.11 Aumentar significativamente las exportaciones de los países en desarrollo, en particular con miras a duplicar la participación de los países menos adelantados en las exportaciones mundiales de aquí a 2020
91	4.2.1 Incrementar de 32,91% a 35% la proporción del Presupuesto General del Estado financiados por impuestos internos	17.1 Fortalecer la movilización de recursos internos, incluso mediante la prestación de apoyo internacional a los países en desarrollo, con el fin de mejorar la capacidad nacional para recaudar ingresos fiscales y de otra índole
92	4.2.2 Incrementar de 30,64% a 32,61% los ingresos de autogestión respecto a los ingresos totales de los GAD	17.1 Fortalecer la movilización de recursos internos, incluso mediante la prestación de apoyo internacional a los países en desarrollo, con el fin de mejorar la capacidad nacional para recaudar ingresos fiscales y de otra índole
93	4.3.1. Aumentar de 66,67% a 91,67% las empresas públicas en operación con EBITDA (por sus siglas en inglés: Earnings Before Interests, Tax, Depreciation and Amortization) positivo.	17.14 Mejorar la coherencia de las políticas para el desarrollo sostenible
94	4.5.1 Alcanzar un superávit global de SPNF a 2025 de 0,35% del PIB	17.13 Aumentar la estabilidad macroeconómica mundial, incluso mediante la coordinación y coherencia normativas.
95	4.6.1. Incrementar el porcentaje promedio de cobertura de pasivos del primer sistema de balance del BCE respecto a las Reservas Internacionales del 88% al 97%.	17.4 Ayudar a los países en desarrollo a lograr la sostenibilidad de la deuda a largo plazo con políticas coordinadas orientadas a fomentar la financiación, el alivio y la reestructuración de la deuda, según proceda, y hacer frente a la deuda externa de los países pobres muy endeudados a fin de reducir el endeudamiento excesivo

Anexo III Limitaciones por nivel de importancia y tipología

Acciones

	Nivel de importancia	Gestión		Normativa		Talento Humano		Otros		Total
		No.	%	No.	%	No.	%	No.	%	
ODS 1	Importante	6	13%	-	-	-	-	-	-	6
	Indispensable	15	32%	7	78%	-	-	-	-	22
	Muy Importante	25	53%	2	22%	3	100%	-	-	30
	No muy importante	1	2%	-	-	-	-	-	-	1
	Total	47	100%	9	100%	3	100%	-	-	59
ODS 2	Importante	2	15%	-	-	-	-	-	-	2
	Indispensable	4	31%	1	100%	-	-	-	-	5
	Muy Importante	7	54%	-	-	-	-	-	-	7
	Total	13	100%	1	100%	-	-	-	-	14
	ODS 3	Indispensable	17	42%	-	-	-	-	-	-
Muy Importante		23	58%	1	100%	1	100%	-	-	25
Total		40	100%	1	100%	1	100%	-	-	42
ODS 4	Importante	4	28%	2	12%	4	67%	-	-	10
	Indispensable	5	36%	8	47%	-	-	-	-	13
	Muy Importante	5	36%	7	41%	2	33%	2	100%	16
	Total	14	100%	17	100%	6	100%	2	100%	39
	ODS 5	Importante	1	20%	-	-	-	-	-	-
Muy Importante		4	80%	-	-	-	-	-	-	4
Total		5	100%	-	-	-	-	-	-	5
ODS 6	Indispensable	10	48%	-	-	-	-	-	-	10
	Muy Importante	11	52%	-	-	-	-	-	-	11
	Total	21	100%	-	-	-	-	-	-	21
ODS 7	Nivel de importancia	No.	%	No.	%	No.	%	No.	%	Total

	Importante	11	85%	-	-	-	-	-	-	11
	Indispensable	1	8%	-	-	-	-	-	-	1
	Muy Importante	1	7%	-	-	-	-	-	-	1
	Total	13	100%	-	-	-	-	-	-	13
ODS 8	Nivel de importancia	Gestión		Normativa		Talento Humano		Otros		Total
		No.	%	No.	%	No.	%	No.	%	
	Importante	14	48%	6	75%	-	-	-	-	20
	Indispensable	10	35%	2	25%	3	100%	-	-	15
	Muy Importante	5	17%	-	-	-	-	4	100%	9
	Total	29	100%	8	100%	3	100%	4	100%	44
ODS 9	Nivel de importancia	Gestión		Normativa		Talento Humano		Otros		Total
		No.	%	No.	%	No.	%	No.	%	
	Importante	13	50%	9	75%	-	-	-	-	22
	Indispensable	4	15%	-	-	-	-	-	-	4
	Muy Importante	9	35%	3	25%	-	-	-	-	12
	Total	26	100%	12	100%	-	-	-	-	38
ODS 10	Nivel de importancia	Gestión		Normativa		Talento Humano		Otros		Total
		No.	%	No.	%	No.	%	No.	%	
	Indispensable	14	56%	5	83%	1	17%	-	-	20
	Muy Importante	11	44%	1	17%	-	-	-	-	12
	Importante	-	-	-	-	5	83%	-	-	5
	Total	25	100%	6	100%	6	100%	-	-	37
ODS 11	Nivel de importancia	Gestión		Normativa		Talento Humano		Otros		Total
		No.	%	No.	%	No.	%	No.	%	
	Indispensable	6	75%	2	100%	-	-	-	-	8
	Muy Importante	2	25%	-	-	-	-	-	-	2
	Total	8	100%	2	100%	-	-	-	-	10
ODS 12	Nivel de importancia	Gestión		Normativa		Talento Humano		Otros		Total
		No.	%	No.	%	No.	%	No.	%	
	Importante	3	75%	1	20%	-	-	-	-	4
	Muy Importante	1	25%	3	60%	-	-	-	-	4
	Indispensable	-	-	1	20%	-	-	-	-	1
	Total	4	100%	5	100%	-	-	-	-	9
ODS 13	Nivel de importancia	Gestión		Normativa		Talento Humano		Otros		Total
		No.	%	No.	%	No.	%	No.	%	
	Indispensable	3	75%	1	50%	-	-	1	100%	5
	Muy Importante	1	25%	1	50%	-	-	-	-	2
	Total	4	100%	2	100%	-	-	1	100%	7
ODS 14	Nivel de importancia	Gestión		Normativa		Talento Humano		Otros		Total
	No.	%	No.	%	No.	%	No.	%		

	Importante	2	100%	-	-	-	-	-	-	2
	Total	2	100%	-	-	-	-	-	-	2
ODS 15		Gestión		Normativa		Talento Humano		Otros		
	Nivel de importancia	No.	%	No.	%	No.	%	No.	%	Total
	Indispensable	6	75%	-	-	-	-	-	-	6
	Muy Importante	2	25%	-	-	-	-	-	-	2
	Total	8	100%	-	-	-	-	-	-	8
ODS 16		Gestión		Normativa		Talento Humano		Otros		
	Nivel de importancia	No.	%	No.	%	No.	%	No.	%	Total
	Importante	14	22%	2	18%	2	29%	3	60%	21
	Indispensable	15	24%	3	27%	1	14%	-	-	19
	Muy Importante	34	54%	6	55%	4	57%	2	40%	46
Total	63	100%	11	100%	7	100%	5	100%	86	
ODS 17		Gestión		Normativa		Talento Humano		Otros		
	Nivel de importancia	No.	%	No.	%	No.	%	No.	%	Total
	Importante	8	20%	2	18%	2	50%	-	-	12
	Indispensable	19	48%	7	64%	-	-	1	50%	27
	Muy Importante	13	32%	2	18%	2	50%	1	50%	18
Total	40	100%	11	100%	4	100%	2	100%	57	
Total general		362		85		30		14		491

Limitaciones

ODS	Nivel de importancia	Factores exógenos		Gestión		Normativa		Otro/a		Presupuesto		Talento Humano		Total
		No.	%	No.	%	No.	%	No.	%	No.	%	No.	%	
ODS 1	Importante	1	9%	-	-	-	-	-	-	4	50%	8	100%	13
	Muy Importante	2	18%	1	100%	5	100%	2	100%	2	25%	-	-	12
	Restrictivas	8	73%	-	-	-	-	-	-	2	25%	-	-	10
	Total	11	100%	1	100%	5	100%	2	100%	8	100%	8	100%	35
ODS 2	Muy Importante	-	-	1	33%	-	-	1	100%	3	100%	-	-	5
	Restrictivas	-	-	2	67%	-	-	-	-	-	-	1	50%	3
	Importante	-	-	-	-	-	-	-	-	-	-	1	50%	1
	Total	-	-	3	100%	-	-	1	100%	3	100%	2	100%	9
ODS 3	Restrictivas	3	100%	2	67%	-	-	1	100%	7	58%	3	75%	16
	Muy Importante	-	-	1	33%	-	-	-	-	5	42%	1	25%	7
	Total	3	100%	3	-	-	-	1	100%	12	100%	4	100%	23
ODS 4	Muy Importante	2	20%	-	-	-	-	-	-	3	43%	-	-	5
	Restrictivas	8	80%	2	67%	-	-	2	100%	4	57%	-	-	16
	Importante	-	-	1	33%	-	-	-	-	-	-	-	-	1
	Total	10	100%	3	100%	-	-	2	100%	7	100%	-	-	22
ODS 5	Importante	1	100%	-	-	2	100%	-	-	-	-	-	-	3
	Muy Importante	-	-	-	-	-	-	-	-	1	100%	-	-	1
	Total	1	100%	-	-	2	100%	-	-	1	100%	-	-	4
ODS 6	Importante	1	33%	-	-	-	-	-	-	-	-	-	-	1
	Muy Importante	2	67%	2	100%	1	100%	-	-	5	83%	4	80%	14
	Restrictivas	-	-	-	-	-	-	-	-	1	17%	1	20%	2
	Total	3	100%	2	100%	1	100%	-	-	6	100%	5	100%	17

ODS	Nivel de importancia	Factores exógenos		Gestión		Normativa		Otro/a		Presupuesto		Talento Humano		Total
		No.	%	No.	%	No.	%	No.	%	No.	%	No.	%	
ODS 7	Importante	-	-	12	92%	-	-	-	-	-	-	-	-	12
	Muy Importante	-	-	1	8%	-	-	-	-	-	-	-	-	1
	No muy importante	-	-	-	-	-	-	1	100%	-	-	-	-	1
	Total	-	-	13	100%	-	-	1	100%	-	-	-	-	14
ODS 8	Importante	2	12%	2	100%	1	33%	4	57%	3	43%	1	50%	13
	Muy Importante	6	35%	-	-	2	67%	3	43%	2	28%	1	50%	14
	Restrictivas	9	53%	-	-	-	-	-	-	2	29%	-	-	11
	Total	17	100%	2	100%	3	100%	7	100%	7	100%	2	100%	38
ODS 9	Importante	7	64%	-	-	6	75%	2	100%	2	22%	1	100%	18
	Muy Importante	4	36%	4	80%	1	12%	-	-	6	67%	-	-	15
	Restrictivas	-	-	1	20%	1	13%	-	-	1	11%	-	-	3
	Total	11	100%	5	100%	8	100%	2	100%	9	100%	1	100%	36
ODS 10	Otro/a	-	-	-	-	-	-	-	-	-	-	-	-	-
	Muy Importante	-	-	-	-	-	-	1	50%	-	-	1	50%	2
	Restrictivas	-	-	-	-	-	-	1	50%	1	100%	-	-	2
	Importante	-	-	-	-	-	-	-	-	-	-	1	50%	1
Total	-	-	-	-	-	-	2	100%	1	-	2	100%	5	
ODS 11	Restrictivas	2	100%	-	-	-	-	-	-	1	100%	-	-	3
	Importante	-	-	-	-	-	-	-	-	-	-	1	100%	1
	Total	2	100%	-	-	-	-	-	-	1	100%	1	100%	4
ODS 12	Muy Importante	2	100%	-	-	-	-	1	100%	-	-	-	-	3
	Importante	-	-	1	100%	2	100%	-	-	-	-	-	-	3
	Total	2	100%	1	100%	2	100%	1	100%	-	-	-	-	6

ODS	Nivel de importancia	Factores exógenos		Gestión		Normativa		Otro/a		Presupuesto		Talento Humano		Total
		No.	%	No.	%	No.	%	No.	%	No.	%	No.	%	
ODS 13	Muy Importante	3	100%	-	-	-	-	-	-	-	-	-	-	3
	RestRICTIVAS	-	-	1	100%	-	-	-	-	-	-	-	-	1
	Total	3	100%	1	100%	-	-	-	-	-	-	-	-	4
ODS 14	Muy Importante	-	-	2	100%	-	-	-	-	-	-	-	-	2
	Total	-	-	2	100%	-	-	-	-	-	-	-	-	2
	ODS 15	Factores exógenos	-	-	-	-	-	-	-	-	-	-	-	-
Importante		1	100%	1	50%	-	-	-	-	-	-	-	-	2
RestRICTIVAS		-	-	1	50%	-	-	-	-	-	-	-	-	1
Total		1	100%	2	100%	-	-	-	-	-	-	-	-	3
ODS 16	Importante	3	43%	1	50%	1	15%	-	-	2	11%	-	-	7
	Muy Importante	4	57%	1	50%	5	71%	2	100%	17	89%	5	100%	34
	RestRICTIVAS	-	-	-	-	1	14%	-	-	-	-	-	-	1
	Total	7	100%	2	100%	7	100%	2	-	19	100%	5	100%	42
ODS 17	Importante	1	10%	7	47%	1	14%	1	20%	-	-	1	50%	11
	Muy Importante	5	50%	6	40%	4	57%	4	80%	2	50%	-	-	21
	RestRICTIVAS	4	40%	2	13%	2	29%	-	-	2	50%	1	50%	11
	Total	10	100%	15	100%	7	100%	5	100%	4	100%	2	100%	43
Total general		81	-	55	-	35	-	26	-	78	-	32	-	307

Anexo IV Mecanismos de articulación y coordinación según su clasificación

Objetivo	Mecanismos				
1 Fin de la pobreza	Acuerdos/Convenios	3	Interinstitucional	3	100%
	Mesas Técnicas	1	Interinstitucional	1	100%
	Reunión	9	Interinstitucional	8	89%
			Interno	1	11%
2 Hambre cero	Mesas Técnicas	2	Interinstitucional	1	50%
			Interno	1	50%
	Reunión	3	Interinstitucional	2	67%
			Interno	1	33%
3 Salud y Bienestar	Acuerdos/Convenios	1	Interinstitucional	1	100%
	Reunión	3	Interinstitucional	3	100%
4 Educación de calidad	Acuerdos/Convenios	1	Interinstitucional	1	100%
	Reunión	4	Interno	4	100%
5 Igualdad de género	Reunión	3	Interinstitucional	1	33%
			Interno	2	67%
6 Agua limpia y saneamiento	Mesas Técnicas	2	Interinstitucional	2	100%
	Reunión	8	Interinstitucional	4	50%
			Interno	4	50%
8 Trabajo decente y crecimiento económico	Acuerdos/Convenios	3	Interinstitucional	3	100%
	Mesas Técnicas	2	Interinstitucional	2	100%
	Reunión	14	Interinstitucional	12	86%
			Interno	2	14%
9 Industria innovación e infraestructura	Acuerdos/Convenios	2	Interinstitucional	2	100%
	Reunión	10	Interinstitucional	10	100%
10 Reducción de las desigualdades	Mesas Técnicas	3	Interinstitucional	3	100%
11 Ciudades y comunidades sostenibles	Reunión	2	Interinstitucional	1	50%
			Interno	1	50%
12 Producción y consumo responsables	Acuerdos/Convenios	8	Interinstitucional	2	25%
			Interno	6	75%
	Reunión	1	Interno	1	100%
13 Acción por el clima	Acuerdos/Convenios	5	Interinstitucional	4	80%
			Interno	1	20%
	Reunión	3	Interno	3	100%

Objetivo	Mecanismos				
15 Vida de ecosistemas terrestres	Acuerdos/Convenios	1	Interno	1	100%
	Reunión	4	Interinstitucional	3	75%
			Interno	1	25%
16 Paz justicia e instituciones sólidas	Acuerdos/Convenios	5	Interinstitucional	3	60%
			Interno	2	40%
	Mesas Técnicas	3	Interinstitucional	1	33%
			Interno	2	67%
	Reunión	13	Interinstitucional	5	38%
Interno			8	62%	
17 Alianzas para lograr objetivos	Acuerdos/Convenios	3	Interinstitucional	3	100%
	Mesas Técnicas	2	Interinstitucional	2	100%
	Reunión	21	Interinstitucional	16	76%
			Interno	5	24%
Total		145			



@PlanificacionEc



@PlanificacionEc



@PlanificacionEc

Secretaría Nacional de Planificación



República
del Ecuador